

brå

 Sveriges officiella statistik

Kriminalstatistik

2017

Anmälda brott

Slutlig statistik

Brå – centrum för kunskap om brott och åtgärder mot brott. Brottsförebyggande rådet (Brå) verkar för att brottsligheten minskar och tryggheten ökar i samhället. Det gör vi genom att ta fram fakta och sprida kunskap om brottslighet, brottsförebyggande arbete och rättsväsendets reaktioner på brott.

URN: NBN: SE: BRA-758

© Brottsförebyggande rådet 2018

Enheten för Rättsstatistik

Omslagsillustration: Susanne Engman

Produktion: Brottsförebyggande rådet, Box 1386, 111 93 Stockholm Telefon 08–527 58 400,
e-post info@bra.se, www.bra.se

Denna publikation kan laddas ner från Brås webbplats www.bra.se/publikationer. På begäran kan Brå ta fram ett alternativt format. Frågor om alternativa format skickas till: tillganglig@bra.se

Vid citat eller användande av tabeller, figurer, diagram ska källan Brå anges. För att återge bilder, fotografier och illustrationer krävs upphovspersonens tillstånd.

Innehåll

Sammanfattning	5
Huvudresultat för 2017	5
Inledning	8
Tolkning av statistiken	8
Resultat	10
Utvecklingen av samtliga anmälda brott	10
Brottskategoriernas utveckling	11
Brottstypernas utveckling	12
Brottsstrukturen	13
Utvecklingen för anmälda brott mot person	14
Utvecklingen av anmälda stöld- och tillgreppsbrott	46
Utvecklingen för övriga anmälda brott	50
Regionala resultat	55
Några nya redovisningar 2017	56
Beskrivning av statistiken	58
Statistikens ändamål	58
Statistikens innehåll	58
Anmälda brott	58
Klassificering av brott	59
Regional fördelning	60
Insamling och bearbetning	61
Jämförbarhet över tid	61
Förändringar i statistiken på grund av enskilda ärenden som omfattar många brott	61
Tekniska och juridiska förändringar	64

Kvalitetsstudier	69
Kvaliteten i brottskoder	69
Specialstudier om dödligt våld	69

Sammanfattning

Statistiken över anmälda brott omfattar alla händelser som anmälts och registrerats som brott hos Polismyndigheten, Åklagarmyndigheten, Tullverket och Ekobrottsmyndigheten. De anmälda brotten inkluderar även händelser som efter utredning visar sig vara annat än brott. För en mer detaljerad beskrivning, se avsnittet *Statistikens innehåll*.

Ändamålet med statistiken är att ge en bild av nivån och utvecklingen av de händelser som anmälts och registrerats som brott hos de brottsutredande myndigheterna under den redovisade perioden. Statistiken visar således inte hur många brott som faktiskt har begåtts. Statistiken är deskriptiv och ger inga djupgående förklaringar till de förändringar som skett under perioden.

Huvudresultat för 2017

Samtliga brott

- Under 2017 anmäldes cirka 1,51 miljoner brott, vilket är 4 710 ($\pm 0\%$) fler anmälda brott jämfört med året innan.
- Den kategori anmälda brott som ökade mest i antal under 2017 var brott mot person (3–7 kap. brottsbalken), vilket delvis förklaras av att en ny brottstyp, *olovlig identitetsanvändning*, infördes under brottsbalkens fjärde kapitel den 1 juli 2016 (se även avsnittet om *Brott mot person* nedan).
- De kategorier av anmälda brott som minskade mest i antal under 2017 var stöld- och tillgreppsbrott (8 kap. brottsbalken) och skadegörelsebrott (12 kap. brottsbalken). Inom kategorin stöld- och tillgreppsbrott var det fickstölder och stöld i butik, varuhus och dyligt som minskade mest. Inom kategorin skadegörelsebrott var det brottstypen skadegörelse mot stat, kommun, landsting (ej klotter) som minskade mest.

Brott mot person

- Under 2017 anmäldes cirka 290 000 **brott mot person** (3–7 kap. brottsbalken), vilket är en ökning med 5 procent (+12 500 brott) jämfört med 2016.
- Ökningen i kategorin brott mot person förklaras delvis av att en ny brottstyp, *olovlig identitetsanvändning*, infördes under fjärde kapitlet i brottsbalken den 1 juli 2016. Under andra halvåret (1 juli–31 december) 2016 anmäldes cirka 10 200 brott om olovlig identitetsanvändning, vilket ska jämföras med cirka 27 700 anmälda brott under helåret 2017.
- Under 2017 anmäldes 84 200 **misshandelsbrott** vilket är en minskning med 5 procent (–4 370 brott). Antalet misshandelsbrott mot kvinnor 18 år eller äldre minskade med 4 procent till 28 000 anmälda brott, medan misshandelsbrott mot män 18 år eller äldre minskade med 9 procent till 32 600 brott. Antalet anmälda misshandelsbrott mot barn 0–17 år var oförändrat jämfört med 2016 med 23 600 brott.
- Under 2017 anmäldes 1 680 **grova fridskränkingsbrott** vilket är en minskning med 2 procent (–27 brott). Antalet grova fridskränkingsbrott mot kvinnor 18 år eller äldre minskade 32 brott (–13 %) till totalt 213 brott. Under 2017 anmäldes totalt 114 brott om grov fridskränkning mot man 18 år eller äldre, vilket är 20 färre brott än 2016 (–15 %). År 2017 anmäldes 1 360 brott om grov fridskränkning mot barn 0–17 år, vilket är en ökning med 2 procent sedan 2016.
- Antalet anmälda brott om **grov kvinnofridskränkning** låg oförändrat på 1 880 brott.
- Under 2017 anmäldes 53 300 brott om **olaga hot**, en minskning med 2 procent (–1 280 brott). Antalet anmälda olaga hot mot kvinna 18 år eller äldre minskade med 2 procent (–486 brott) till 20 400 jämfört med 2016. Antalet anmälda olaga hot mot man 18 år eller äldre minskade med 851 brott (–4 %) till 21 100 anmälda brott. Anmälda olaga hot mot barn 0–17 år ökade med 1 procent (+57 brott) till 7 810 brott under 2017.
- Under 2017 anmäldes 52 500 brott om **ofredanden**, en minskning med 6 procent (–3 210 brott). Antalet anmälda ofredanden mot kvinna 18 år eller äldre minskade med 6 procent (–1 820 brott). Antalet anmälda ofredanden mot man 18 år eller äldre minskade med 4 procent (–750 brott) till 15 900 anmälda brott. Anmälda olaga hot mot barn 0–17 år minskade med 7 procent (–430 brott) till 5 530 brott under 2017.
- Under 2017 anmäldes 7 370 **våldtäkter**, vilket är en ökning med 654 brott (+10 %). Antalet anmälda våldtäkter mot kvinna 18 år eller äldre har ökat med 14 procent till 4 040 anmälda brott, medan de anmälda våldtäktsbrotten mot man 18 år eller äldre ökade med 41 procent till 207 brott. Under 2017 har anmälda

våldtäktsbrott mot barn 0–17 år ökat med 4 procent (+112 brott), till 3 120 anmälda brott.

- Under 2017 anmäldes 11 000 brott om **sexuellt ofredande**, vilket är en ökning med 341 (+3 %) brott. Antalet anmälda brott om sexuellt ofredande mot kvinna 18 år eller äldre ökade med 474 brott (+10 %) till 5 380 brott. Även de anmälda brotten om sexuella ofredanden mot man 18 år eller äldre ökade, med 31 brott (+8 %), till 426 anmälda brott. Under 2017 har de anmälda brotten om sexuellt ofredande mot barn 0–17 år minskat med 77 brott (–2 %), till 4 300 anmälda brott.

Stöld- och tillgreppsbrott

- Under 2017 anmäldes 486 000 **stöld- och tillgreppsbrott** (8 kap. brottsbalken), vilket innebär en minskning med 3 procent (–17 100 brott) jämfört med föregående år.
- **Bilbrotten** (biltillgrepp och stöld ur och från motorfordon) ökade med 1 procent till 63 900 anmälda brott 2017. Ser man till de två brottstyperna var för sig, minskade de anmälda biltillgreppen med 1 procent, medan stölderna ur och från motorfordon ökade med 1 procent.
- **Bostadsinbrotten** ökade med 3 procent till 22 600 anmälda brott. Bakom ökningen stod lägenhetsinbrotten, som ökade med 9 procent till 8 790 brott, medan antalet anmälda villainbrott minskade med 1 procent till 13 800 brott.
- **Personrånen** ökade med 4 procent till 6 200 anmälda brott, medan antalet anmälda **butiksrån** minskade med 12 procent till 724 brott. Antalet anmälda **bankrån** minskade från 13 till 11 brott.

Övriga brott

- Under 2017 anmäldes 209 000 **bedrägeribrott**¹ (9 kap. brottsbalken). Det är en ökning med 3 590 brott (+2 %) jämfört med 2016.
- År 2017 anmäldes totalt 25 600 **rattfylleribrott**, vilket är en ökning med 4 procent jämfört med 2016. Rattfylleri under påverkan av narkotika, så kallat drograttfylleri, ökade med 9 procent till 13 800 anmälda brott.
- År 2017 anmäldes cirka 100 000 **narkotikabrott**, vilket var en ökning med 11 procent jämfört med 2016.

¹ Exklusive bidragsbrott.

Inledning

Statistiken över anmälda brott ger en övergripande bild av ärendinflödet till Polismyndigheten, Åklagarmyndigheten, Ekobrottsmyndigheten och Tullverket. Den visar antalet händelser som har anmälts och registrerats som brott hos dessa myndigheter.

Statistiken redovisas i huvudsak enligt den juridiska indelningen av brott i lagstiftningen. I vissa fall förekommer dock information som är mer detaljerad än det lagrum som reglerar brottet. Det gäller till exempel redovisningen av anmäld misshandel, som bland annat inkluderar information om ålder och kön på den utsatta personen. I vissa andra fall är statistiken mindre detaljerad än lagstiftningen, vilket gäller för en stor del av brotten mot den specialstraffrättsliga lagstiftningen.

Notera att samtliga sifferuppgifter i text och tabeller är avrundande enligt principen om tre informationsgivande siffror. Exempelvis blir 1 416 327 brott 1 420 000 och 1 564 brott blir 1 560, medan 373 brott förblir 373. Procenttal i text och tabeller är avrundade till heltal, så 12,2 procent blir till exempel 12 procent, och 10,6 procent blir 11 procent. Alla beräkningar och uppgifter som utgör underlag till figurer baseras dock på ej avrundade siffror. För exakta sifferuppgifter, se de grundtabeller som finns på statistiksidorna på www.bra.se.

Tolkning av statistiken

När du tolkar statistiken över anmälda brott, tänk på följande:

- Statistiken visar antalet anmälda brott och inte det totala antalet faktiskt begångna brott. Hur stor andel av de faktiska begångna brotten som anmäls varierar beroende på brottstyp, och endast för enstaka brottstyper kan anmälningsstatistiken antas ge en ungefärlig bild av hur många brott som verkligen begås.

- Det faktiska antalet brott är oftast högre än det antal anmälda brott som redovisas i statistiken. Ett undantag är anmälda fall av dödligt våld, där det faktiska antalet brott är lägre än antalet anmälda händelser. Det beror på att dessa anmälda brott främst visar antalet händelser med dödlig utgång som behöver utredas för att klargöra om ett mord eller dråp har begåtts eller inte.
- Benägenheten att anmäla brott kan förändras över tid, till exempel på grund av förändrade attityder i samhället eller ändrade försäkringsvillkor. Detta innebär att det för många brottstyper är svårt att utifrån de anmälda brotten avgöra om brottsligheten i samhället ökar eller minskar.
- Antalet anmälda brott för vissa brottstyper, som narkotika- och trafikbrott, beror till stor del på polisens och andra myndigheters kontroll- och spaningsinsatser. Om insatserna förändras påverkar det oftast antalet anmälda brott. Förändringar i lagstiftningen kan också påverka utvecklingen av vilka brott som anmäls.
- Enstaka stora ärenden kan skapa problem vid jämförelser över tid och osäkerhet om huruvida en förändring är generell. Stora ärenden är ovanliga, men bör beaktas vid tolkning av statistiken.

Resultat

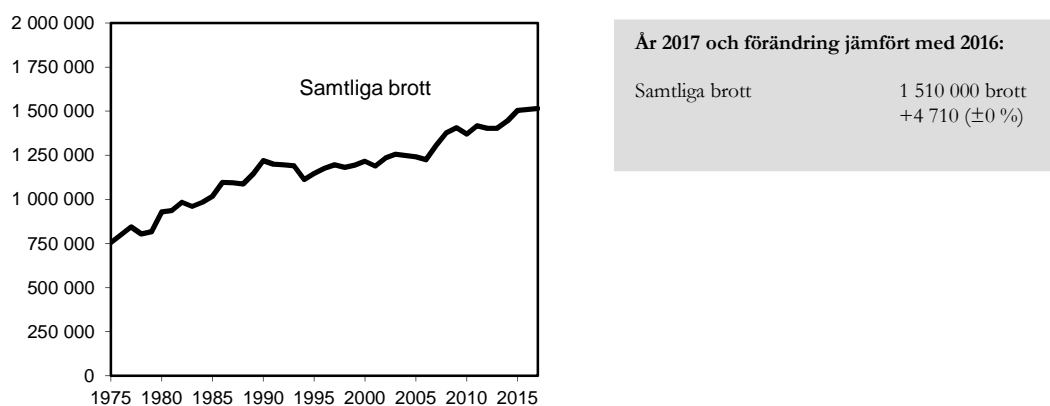
I sammanställningen nedan redovisas huvudresultaten för statistiken över anmälda brott 2017. Inledningsvis redovisas nivå och utveckling över totalt antal anmälda brott. Därefter redovisas utvecklingen för de brottskategorier och brottstyper där de största förändringarna har skett jämfört med föregående år samt brottsstrukturen. För brottskategorin brott mot person redovisas resultaten även för kön och ålder för brottsoffren. Slutligen görs en mer detaljerad redovisning av brottskategorier och brottstyper. Sist redovisas de regionala resultaten.²

Utvecklingen av samtliga anmälda brott³

Under 2017 anmäldes cirka 1 510 000 brott till polis, tull eller åklagare. Det är 4 710 fler brott (± 0 %) än 2016. Under den senaste tioårsperioden (2008–2017) har antalet anmälda brott ökat med cirka 137 000 brott (+10 %). Utvecklingen av samtliga anmälda brott har ökat kontinuerligt sedan 1975. Ökningstakten var starkast fram till 1990-talet. Därefter var ökningstakten svagare under perioden fram till mitten av 00-talet för att sedan återigen öka.

² För exakta sifferuppgifter över nivåer för samtliga brottstyper som redovisas i statistiken, se de grundtabeller som finns på statistiksidorna på www.bra.se.

³ I text och tabeller är samtliga sifferuppgifter avrundade enligt principen om tre informationsgivande siffror. Exempelvis blir 1 416 327 brott 1 420 000 och 1 564 brott blir 1 560, medan 373 brott förblir 373. Procenttal i text och tabeller är avrundade till heltal, så 12,2 procent blir till exempel 12 procent och 10,6 procent blir 11 procent. Alla beräkningar samt uppgifter som utgör underlag till figurer baseras dock på ej avrundade siffror. För exakta sifferuppgifter, se de grundtabeller som finns på statistiksidorna på www.bra.se.



Figur 1. Det totala antalet anmälda brott åren 1975–2017.

Brottskategoriernas utveckling

Statistiken över anmälda brott redovisas efter sju breda brottskategorier samt för ett urval av enskilda brottstyper.

Bland de brottskategorier som redovisas hör brott mot person och trafikbrott till de kategorier som ökade mest i antal anmälda brott under 2017.

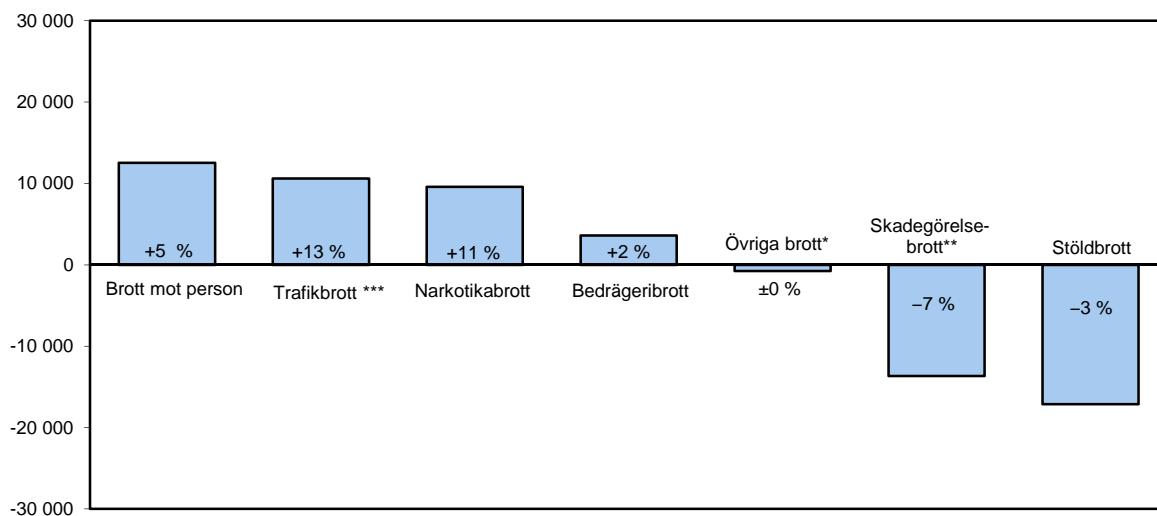
Brott mot person ökade med 12 500 anmälda brott (+5 %). Ökningen i kategorin brott mot person förklaras till viss del av att ett nytt brott, olovlig identitetsanvändning, infördes under 4 kap. brottsbalken den 1 juli 2016. Under perioden 1 juli–31 december 2016 anmäldes cirka 10 200 brott om olovlig identitetsanvändning, medan det under helåret 2017 anmäldes 27 700 sådana brott. Om man bortser från tillkottet nya brott rörande olovlig identitetsanvändning minskade det totala antalet brott i kategorin brott mot person jämfört med 2016.

Trafikbrotten ökade med 10 600 anmälda brott (+13 %) 2017. Ökningen i anmälda trafikbrott förklaras till stor del av att polisen har ändrade rutiner vid registrering av smitningsbrott som innebär att även lindrigare brott som smitning från parkeringskada, inkluderas i brottstypen. Om man bortser från anmälda brott om smitning från trafikolycka var ökningen i kategorin trafikbrott 5 procent.⁴ Även narkotikabrott hör till de brottskategorier där antalet anmälda brott ökade relativt mycket 2017, en ökning på 11 procent (+9 560 brott) jämfört med året innan.

Brottskategorierna stöld- och tillgreppsbrott respektive skadegörelsebrott (−3 % respektive −7 %) var de kategorier som *minskade* mest i antal anmälda brott, och inom kategorin stöld- och tillgreppsbrott var fickstölder och stöld i butik, varuhus och dylikt de brottstyper som minskade mest. Inom kategorin skadegörelsebrott var

⁴ Ökningen av trafikbrott består av en ökning av antalet anmälda smitningsbrott med 7 940, av anmälda brott om olovlig körning med 1 630 och av antalet anmälda rattfylleribrott med 880.

det brottstypen skadegörelse mot stat, kommun, landsting (ej klotter) som minskade mest.



Figur 2. Förändringar i antalet anmälda brott mellan 2016 och 2017 (procentuell förändring inom respektive brottskategori redovisas i diagrammet). Förändringarna i procent redovisas efter avrundade siffror. Till exempel redovisas en ökning med 0,1 % som ingen förändring.

* Kategorin övriga brott utgörs av de brott som inte ingår i någon av de andra kategorierna. Här ingår bland annat bidragsbrott, smugglingsbrott, alkoholbrott, miljöbrott och överträdelse av kontaktförbud.

** Det är vanligt förekommande att stora mängder anmälda skadegörelsebrott registreras vid ett och samma tillfälle. Brotten kan vid dessa fall härröra från tidigare år. Mängden skadegörelsebrott som registreras varierar beroende på berörda aktörers rutiner vid rapportering och registrering av brott.

*** Ökningen i anmälda smitningsbrott förklaras till stor del av att polisen har ändrade rutiner vid registrering av smitningsbrott och numera inkluderas i brottstypen.

Brottstypernas utveckling

I tabell 1 nedan redovisas ett urval av enskilda brottstyper som ökade respektive minskade mest i antal jämfört med föregående år. De enskilda brottstyper som ökade mest i antal anmälda brott 2017 var smitning från trafikolycka⁵, datorbedrägeri, eget bruk respektive innehav av narkotika och annan skadegörelse (ej klotter). De enskilda brottstyper som minskade mest i antal var skadegörelse mot stat, kommun och landsting, övrigt klotter, bedrägeri med så kallad bluffaktura, fickstöld och misshandel mot man 18 år eller äldre.

⁵ Ökningen av trafikbrott består av en ökning av antalet anmälda smitningsbrott med 7 950, av anmälda brott om olovlig körning med 1 670 och av antalet anmälda rattfylleribrott med 890. Lindrigare bötesbrott ingår normalt sett inte i statistiken över anmälda brott, och polisens utvidgade användning av brottskoden innebär att antalet smitningsbrott från och med 2014 inte kan jämföras med tidigare år.

Tabell 1. Ett urval av brottstyper som ökade respektive minskade i antal anmälda brott 2017 och den procentuella förändringen 2016–2017.

Brottstyper som ökade 2017	Förändring jämfört med 2016		Brottstyper som minskade 2017	Förändring jämfört med 2016	
	Antal	Procent		Antal	Procent
Smitning, från trafikolycka*	7 940	38 %	Skadegörelse mot stat, kommun, landsting (ej klotter)	9 580	-29 %
Datorbedrägeri	6 790	7 %	Övrigt klotter	6 510	-12 %
Narkotikabrott, innehav	4 580	13 %	Bedrägeri med hjälp av s.k. bluffaktura	4 970	-34 %
Annan skadegörelse (ej klotter)	4 230	12 %	Misshandel inkl. grov	4 370	-5 %
Narkotikabrott, eget bruk	3 760	8 %	Fickstöld	4 370	-9 %

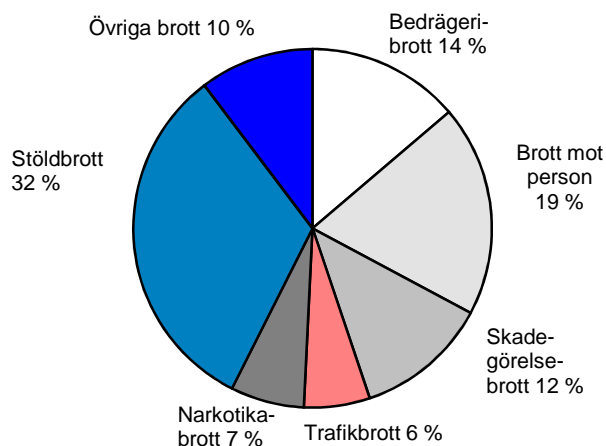
*Ökningen i anmälda smitningsbrott (smitning, från trafikolycka) förklaras till stor del av att polisen har ändrade rutiner vid registrering av smitningsbrott och numera inkluderas i brottstypen.

Brotsstrukturen

Under 2017 utgjorde stöld- och tillgreppsbroten 32 procent av samtliga anmälda brott; motsvarande andel för brott mot person var 19 procent. Bedrägeri- och skadegörelsebroten utgjorde 14 respektive 12 procent av de brott som anmäldes 2017.

Den senaste tioårsperioden (2008–2017) utmärks av en minskning av stöldbrottens andel av samtliga anmälda brott. Minskningen uppgår till 9 *procentenheter*. Även andelen skadegörelsebrott har minskat de senaste tio åren, med 2 *procentenheter*. De flesta övriga brottskategorier har ökat sina andelar eller varit oförändrade. Bedrägeribrotten ökade med 7 *procentenheter* och brott mot person ökade med 3 *procentenheter*, medan narkotikabrotten ökade med 1 *procentenhet*.⁶

⁶ Talen redovisas avrundade, men differensen räknas utifrån tal med decimaler. Detta kan illustreras av beräkningen $5,61 - 6,48 = -0,9$ som vid avrundning blir: $6 - 6 = -1$.



År 2017 jämfört med 2008:

(Brottskategorier i procent av samtliga anmälda brott samt skillnad i procentenheter).

	2008	2017	Skillnad i procentenheter
Stöld- och tillgreppsbrott	41 %	32 %	-9
Brott mot person	16 %	19 %	+3
Bedrägeribrott	7 %	14 %	+7
Skadegörelsebrott	14 %	12 %	-2
Narkotikabrott	6 %	7 %	+1
Trafikbrott	6 %	6 %	±0
Övriga brott	10 %	10 %	±0

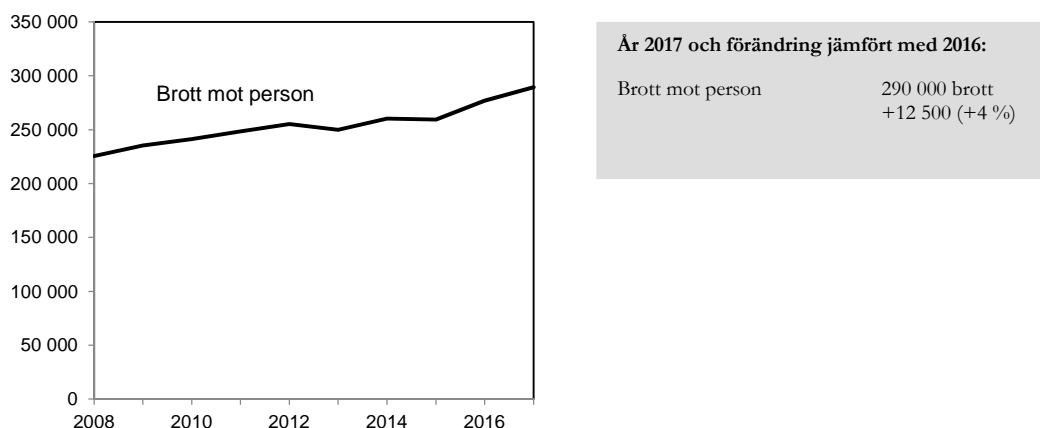
Figur 3. Brottskategorier i procent av det totala antalet anmälda brott, 2017 (1 510 000 anmälda brott).

Utvecklingen för anmälda brott mot person⁷

Med brott mot person avses brott som regleras i 3–7 kap. brottsbalken. Misshandel, ofredande samt olaga hot är de brottstyper som står för flest anmälningar sett till det totala antalet anmälda brott mot person. Tillsammans utgjorde de 66 procent av de anmälda brotten mot person under 2017. Övriga brott som ingår i kategorin är bland annat dödligt våld, vållande till annans död eller till kroppsskada, sexualbrott, grov fridskränkning och grov kvinnofridskränkning, olaga förföljelse och egenmäktighet med barn samt (fr.o.m. 1 juli 2016) olaga identitetsanvändning. I detta kapitel beskrivs nivån och utvecklingen för ett urval av de brottstyper som ingår i kategorin brott mot person.

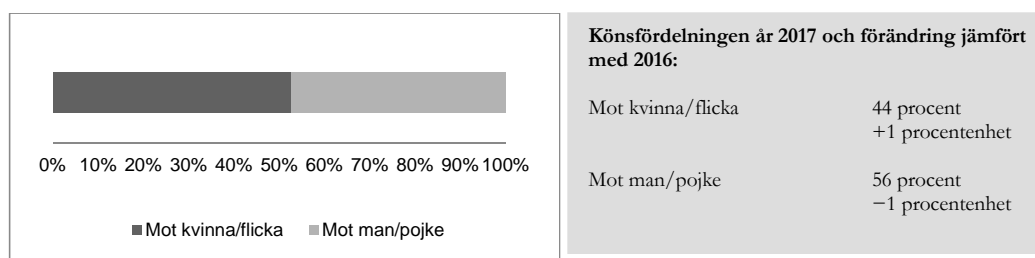
Antalet anmälda brott mot person (3–7 kap. brottsbalken) 2017 motsvarar 19 procent av samtliga anmälda brott under året. Under 2017 anmäldes knappt 290 000 brott mot person, vilket är en ökning med 5 procent (+12 500 brott) jämfört med 2016 och 28 procent (+64 000 brott) jämfört med 2008. Ökningen mellan 2016 och 2017 förklaras delvis av att en ny brottstyp, *olovlig identitetsanvändning*, infördes under 4 kap. brottsbalken den 1 juli 2016 (se avsnittet *Brottskategoriernas utveckling*).

⁷ I text och tabeller är samtliga sifferuppgifter avrundade enligt principen om tre informationsgivande siffror. Exempelvis blir 1 416 327 brott 1 420 000 och 1 564 brott blir 1 560, medan 373 brott förblir 373. Procenttal i text och tabeller är avrundade till heltal, så 12,2 procent blir till exempel 12 procent och 10,6 procent blir 11 procent. Alla beräkningar samt uppgifter som utgör underlag till figurer baseras dock på ej avrundade siffror. För exakta sifferuppgifter, se de grundtabeller som finns på statistiksidorna på www.bra.se.



Figur 4. Antal anmälda brott mot person, åren 2008–2017.

Merparten av brottstyperna inom brott mot person har en uppdelning av kön på brottsoffret (86 %). År 2017 var 53 procent av dessa brott mot kvinnor eller flickor och 47 procent mot män eller pojkar (se figur 5).

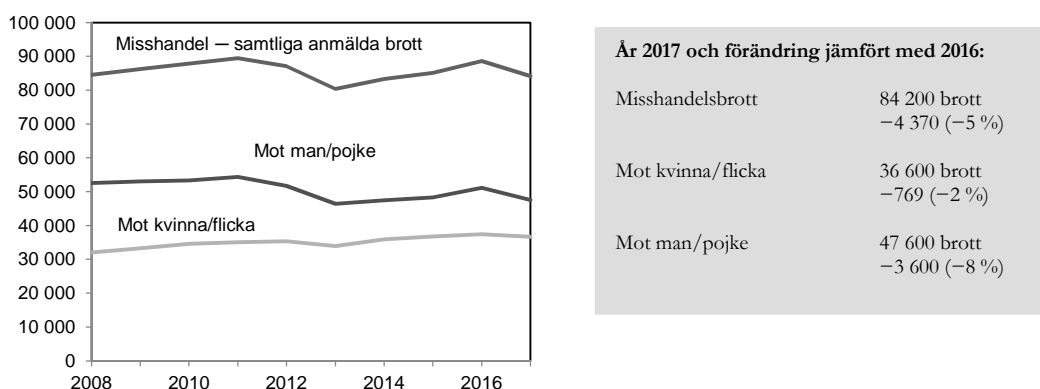


Figur 5. Anmälda brott mot person fördelat på kön på brottsoffret, 2017. Totalt 249 000 anmälda brott.

Misshandel

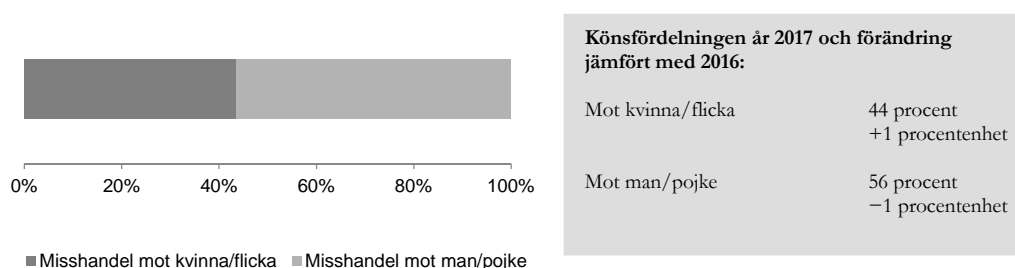
Totalt anmäldes närmare 84 200 misshandelsbrott 2017, vilket är en minskning med 5 procent jämfört med 2016. De anmälda misshandelsbrotten ökade successivt under åren 2008–2011, för att sedan minska fram till 2013. Därefter skedde återigen en ökning fram till 2016. År 2017 låg antalet anmälda brott på ungefär samma nivå som 2008 (−357 brott).

Antalet anmälda misshandelsbrott mot *kvinna/flicka* 2017 uppgick till 36 600, vilket är en minskning med 2 procent jämfört med 2016. Sedan 2008 har misshandelsbrott mot kvinna/flicka ökat med 14 procent. Antalet misshandelsbrott mot *man/pojke* uppgick under året till 47 600 och har minskat med 7 procent jämfört året innan. Sedan 2008 har misshandelsbrott mot man/pojke minskat med 9 procent.



Figur 6. Antalet anmälda misshandelsbrott totalt, samt mot kvinna/flicka och mot man/pojke, åren 2008–2017.

Av samtliga anmälda misshandelsbrott 2017 var 44 procent brott mot kvinnor/flickor och 56 procent mot män/pojkar.



Figur 7. Anmälda misshandelsbrott fördelat efter kön på brottsoffret, 2017. Totalt 84 200 anmälda brott.


Av de misshandelsbrott som anmäldes 2017 var 72 procent brott mot person 18 år eller äldre, 5 procent utgjordes av misshandelsbrott mot barn 0–6 år. Denna åldersfördelning följde samma mönster för både kvinnor/flickor och män/pojkar. Även könsfördelningen är liknande för alla åldersgrupper, även om den är något jämnare för grupperna barn 0–6 år och personer 18 år eller äldre.

Tabell 2. Antal och andel misshandelsbrott totalt som riktas mot kvinnor/flickor och som riktas mot män/pojkar efter åldersgrupper och könsfördelning för de olika åldersgrupperna, 2017.

Ålder	Samtliga		Kvinnor/flickor		Män/pojkar		Könsfördelning	
	Antal	Procent	Antal	Procent	Antal	Procent	Kvinnor/flickor	Män/pojkar
0–6 år	3 990	5	1 620	4	2 370	5	41	59
7–14 år	11 800	14	4 320	12	7 500	16	37	63
15–17 år	7 820	9	2 740	7	5 080	11	35	65
18– år	60 600	72	28 000	76	32 600	69	46	54
Samtliga	84 200	100	36 600	100	47 600	100	44	56

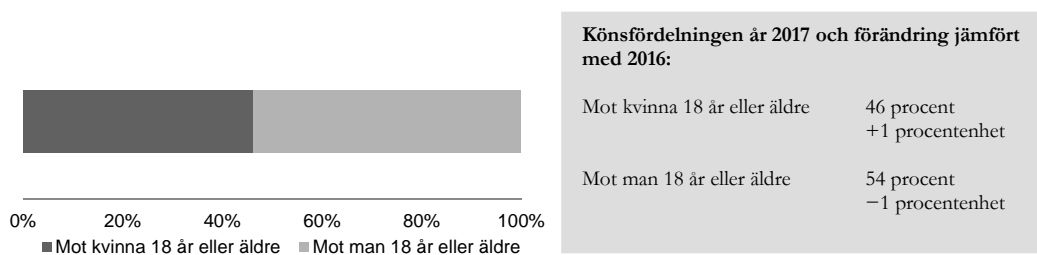
Misshandel mot personer 18 år eller äldre

Under 2017 uppgick antalet anmälda misshandelsbrott mot person 18 år eller äldre till totalt 60 600 brott, vilket är 7 procent färre jämfört med 2016. Antalet anmälda misshandelsbrott mot kvinna 18 år eller äldre uppgick till totalt 28 000 brott under 2017, vilket är 1 100 färre jämfört med 2016. Även anmälda misshandelsbrott mot man 18 år eller äldre minskade, med 10 procent till 32 600 brott 2017. Sedan 2008 har de anmälda misshandelsbrotten mot person 18 år eller äldre minskat med 6 800 anmälda brott eller 10 procent. De anmälda misshandelsbrotten mot kvinna 18 år eller äldre har ökat med 8 procent (+2 040 brott). De anmälda misshandelsbrotten mot män 18 år eller äldre har minskat sedan 2008, med 21 procent (–8 840 brott).



Figur 8. Antalet anmälda misshandelsbrott mot person 18 år eller äldre totalt, mot kvinna 18 år eller äldre och mot man 18 år eller äldre, åren 2008–2017.

Av de anmälda misshandelsbrotten mot person 18 år eller äldre 2017 var 46 procent brott mot kvinnor och 54 procent mot män (se figur 9).



Figur 9. Anmälda misshandelsbrott fördelat på kön på brottsoffret, 2017. Totalt 60 100 anmälda brott.

Misshandelsbrotten indelas även efter relationen mellan brottsoffret och gärningspersonen samt plats för brottet. För anmälda misshandelsbrott mot kvinna 18 år eller äldre 2017 var det vanligast (63 %) att brottet skedde inomhus av en för brottsoffret bekant gärningsperson. För misshandel mot män var motsvarande andel 24 procent. Cirka 12 000 av misshandelsbrotten gällde misshandel inomhus där

brottsoffret och gärningspersonen hade en nära relation⁸. De flesta av dessa, 36 procent, riktades mot kvinnor och 6 procent mot män. (Se tabell 3).

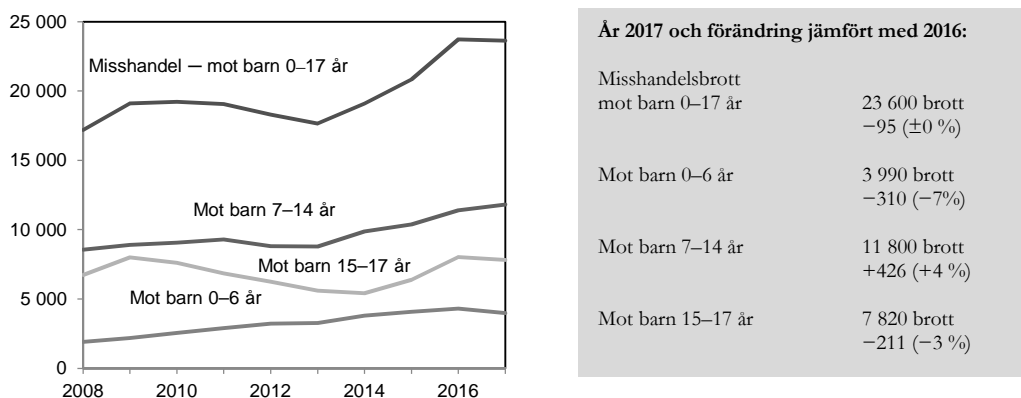
Tabell 3. Misshandelsbrott totalt, kön och ålder efter relation mellan brottsoffer och gärningsperson samt plats.

	Samtliga		Misshandel mot kvinna 18 år eller äldre		Misshandel mot man 18 år eller äldre	
	Antal	Andel (%)	Antal	Andel (%)	Antal	Andel (%)
Obekant med offret	25 700	42	6 410	23	19 300	59
Utomhus	16 800	28	3 350	12	13 400	41
Inomhus	8 930	15	3 060	11	5 880	18
Bekant med offret	34 900	58	21 600	77	13 300	41
Utomhus	9 320	15	3 920	14	5 400	17
Inomhus	25 500	42	17 600	63	7 920	24
<i>I nära relation med offret</i>	12 000	20	10 100	36	1 900	6
<i>Ej i nära relation med offret</i>	13 500	22	7 520	27	6 020	18
Samtliga	60 600	100	28 000	100	32 500	100

Det vanligaste misshandelsbrottet mot män 2017 var misshandel utomhus av en för brottsoffret obekant person (41 %). För misshandel mot kvinnor var motsvarande andel 12 %.

Misshandel mot barn 0–17 år

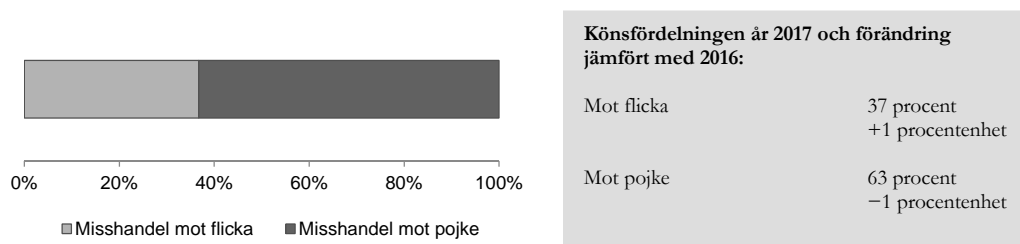
År 2017 anmäldes sammantaget 23 600 misshandelsbrott mot barn i åldrarna 0–17 år. Det motsvarar 28 procent av alla anmälda misshandelsbrott. Totalt sett var antalet anmälda misshandelsbrott mot barn (0–17 år) oförändrat mellan 2016 och 2017. Sedan 2008 har det totala antalet anmälda misshandelsbrott mot barn (0–17 år) ökat med 6 440 brott (+37 %).



Figur 10. Antalet anmälda misshandelsbrott mot barn 0–17 år totalt, mot barn 0–6 år, mot barn 7–14 år och mot barn 15–17 år, åren 2008–2017.

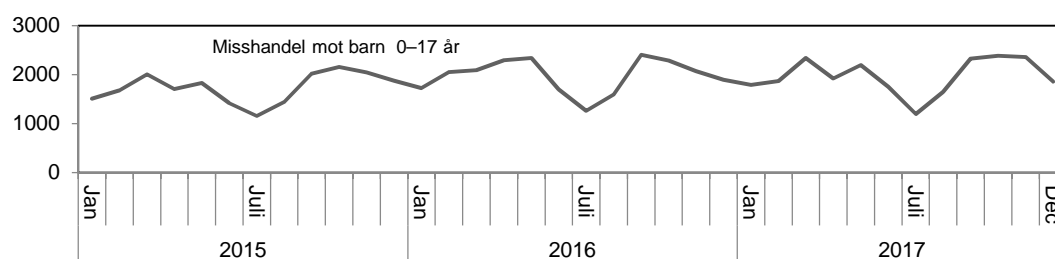
⁸ Med nära relation avses här att brottsoffer och gärningsperson är eller har varit gifta, sambo eller har gemensamma barn.

Av de anmälda misshandelsbrotten mot barn 0–17 år var 8 680 (37 %) brott mot flickor och 15 000 (63 %) mot pojkar.



Figur 11. Anmälda misshandelsbrott fördelat på kön på brottsoffret, 2017. Totalt 23 600 anmälda brott.

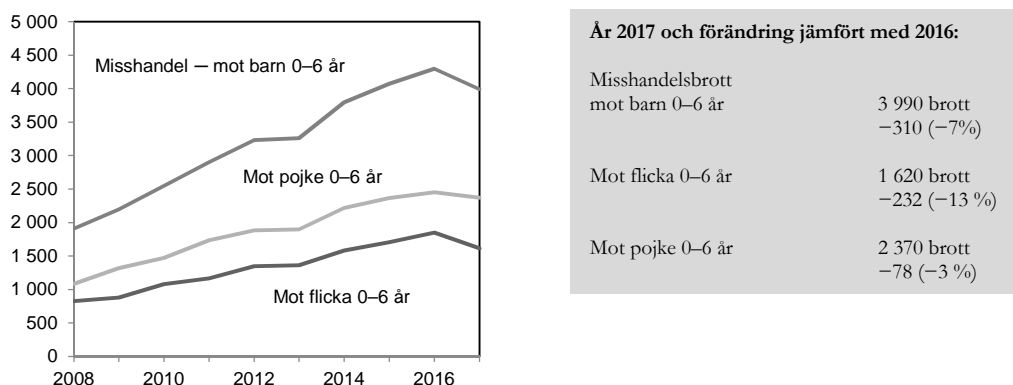
Misshandelsbrotten mot barn i åldern 0–17 år anmäls i hög grad av förskola och skola, vilket märks i statistiken på så sätt att färre brott anmäls under sommaren än under skolterminerna.



Figur 12. Antal anmälda misshandelsbrott mot personer under 18 år, månadsvis, 2015–2017.

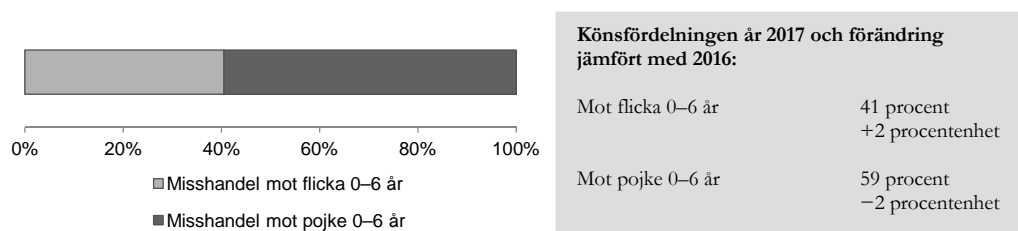
Misshandel mot barn 0–6 år

Antalet anmälda misshandelsbrott mot barn i åldern 0–6 år minskade under 2017, med 7 procent till 3 990 anmälda brott. Av dessa gällde 1 620 brott misshandel mot flicka och 2 370 brott misshandel mot pojke. Sedan 2008 har antalet anmälda misshandelsbrott mot barn 0–6 år fördubblats (+109 %), från 1 910 till 3 990 anmälda brott.



Figur 13. Antalet anmälda misshandelsbrott mot barn 0–6 år totalt, mot flicka 0–6 år och mot pojke 0–6 år, åren 2008–2017.

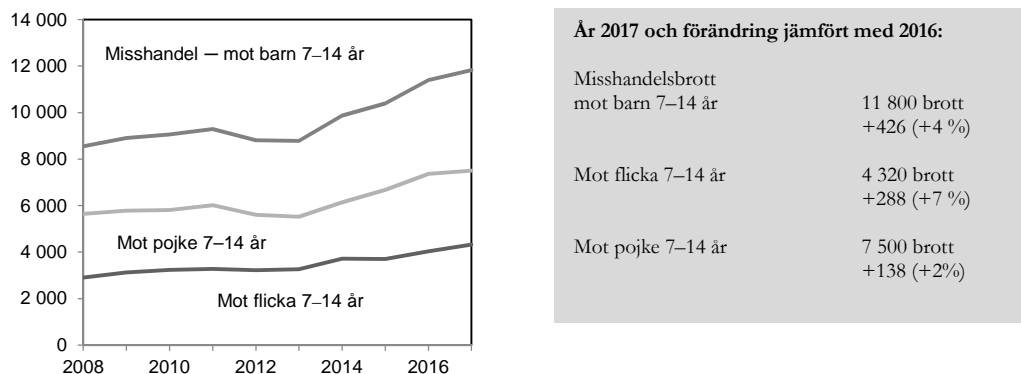
Av de anmälda misshandelsbrotten mot barn 0–6 år var 41 procent brott mot flickor och 59 procent mot pojkar.



Figur 14. Anmälda misshandelsbrott mot barn 0–6 år fördelat på kön på brottsoffret, 2017. Totalt 3 990 anmälda brott.

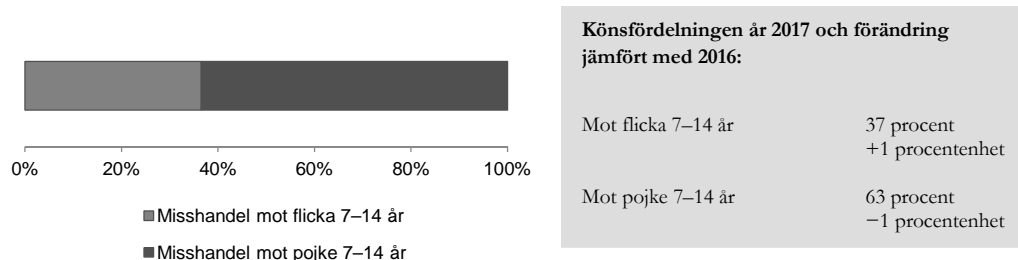
Mot barn 7–14 år

Antalet anmälda misshandelsbrott mot barn i åldern 7–14 år ökade under 2017 med 4 procent till 11 800 anmälda brott. Tre femtedelar (63 %) eller 7 500 av brotten gällde misshandel mot pojke och 4 320 misshandel mot flicka. Sedan 2008 har antalet anmälda misshandelsbrott mot barn 7–14 år ökat med 38 procent eller 3 270 anmälda brott.



Figur 15. Antalet anmälda misshandelsbrott mot barn 7–14 år totalt, mot flicka 7–14 år och mot pojke 7–14 år, åren 2008–2017.

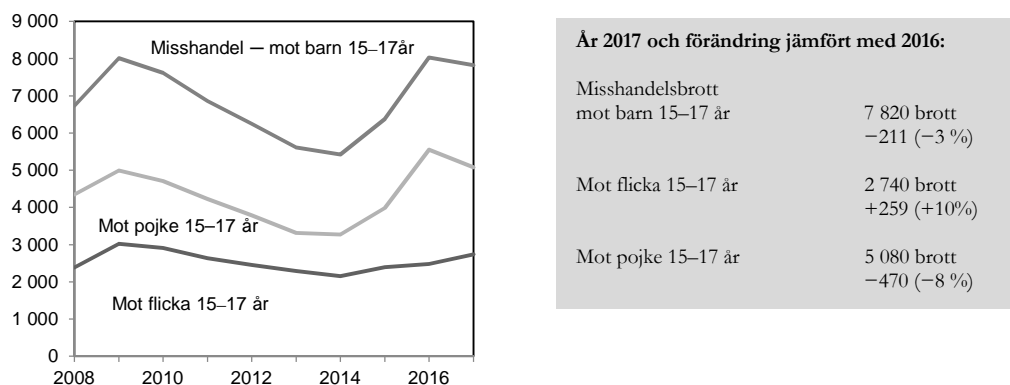
Av de anmälda misshandelsbrotten mot barn 7–14 år var 37 procent brott mot flickor och 63 procent mot pojkar.



Figur 16. Anmälda misshandelsbrott mot barn 7–14 år fördelat på kön på brottsoffret, 2017. Totalt 11 800 anmälda brott.


Mot barn 15–17 år

Antalet anmälda misshandelsbrott mot barn i åldern 15–17 år minskade under 2017, med 3 procent till 7 820 anmälda brott. Av dessa var 2 740 brott mot flicka och 5 080 brott mot pojke. De anmälda misshandelsbrotten mot barn 15–17 år har utmärkts av ganska stora svängningar under den senaste tioårsperioden. Jämfört med 2008 har antalet anmälda misshandelsbrott mot barn 15–17 år ökat med 16 procent, från 6 730 till 7 820 anmälda brott.



Figur 17. Antalet anmälda misshandelsbrott mot barn 15–17 år totalt, mot flicka 15–17 år och mot pojke 15–17 år, åren 2008–2017.

Av de anmälda misshandelsbrotten mot barn 15–17 år var 35 procent brott mot flickor och 65 procent mot pojkar.



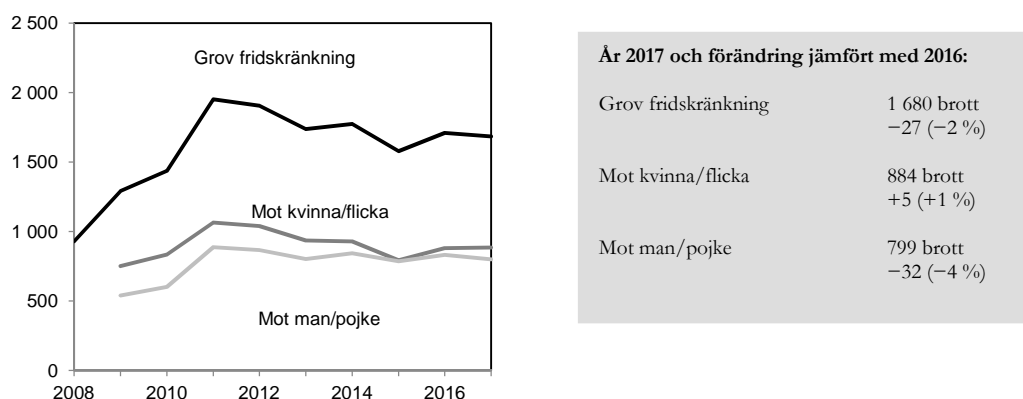
Figur 18. Anmälda misshandelsbrott mot barn 15–17 år fördelat på kön på brottsoffret, 2017. Totalt 7820 anmälda brott.

Grov fridskränkning

Grov fridskränkning omfattar flera brott och kan bestå av flera olika brottstyper, såsom misshandel, olaga hot och hemfridsbrott som sammantaget ingår i en upprepad kränkning och riktas mot en närstående eller tidigare närstående person. Brotten om grov fridskränkning är könsindelade sedan 2009.

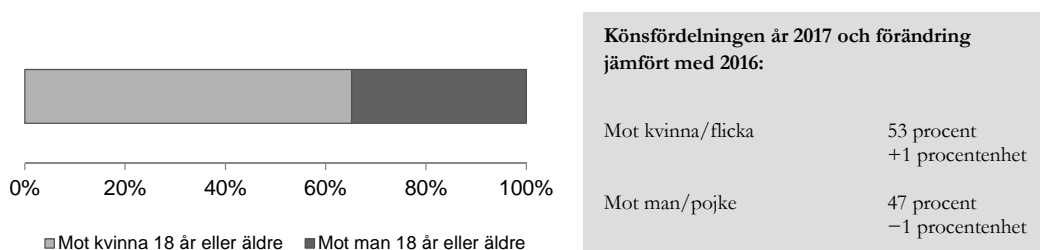
Antalet anmälningar om grov fridskränkning minskade marginellt jämfört med 2016, till 1 680 brott (–2 %). Något fler brott gällde brott mot kvinna/flicka (884 brott) än mot man/pojke (799 brott). Jämfört med 2008 har anmälda brott gällande grov fridskränkning ökat med 81 procent. Ökningen skedde dock under första delen av

den uppmätta tioårsperioden, fram till 2011. Därefter har anmälda brott om grov fridskränkning minskat.



Figur 19. Antalet anmälda brott om grov fridskränkning totalt, mot kvinna/flicka och mot man/pojke, åren 2008–2017.

Fördelning av anmälda brott om grov fridskränkning mot kvinna/flicka och man/pojke 2017 var relativt jämn och uppgick till 53 respektive 47 procent (se figur 20).



Figur 20. Anmälda brott om grov fridskränkning fördelat på kön på brottsoffret, 2017. Totalt 1 680 anmälda brott.

Av de anmälda brotten om grov fridskränkning var 81 procent brott mot barn 0–17 år, och 19 procent avsåg brott mot person 18 år eller äldre. Detta gäller både för kvinnliga och manliga brottsoffer. Könsfördelningen var lika för barn 0–17 år, medan det var en något större andel utsatta kvinnor bland personer som var 18 år eller äldre.

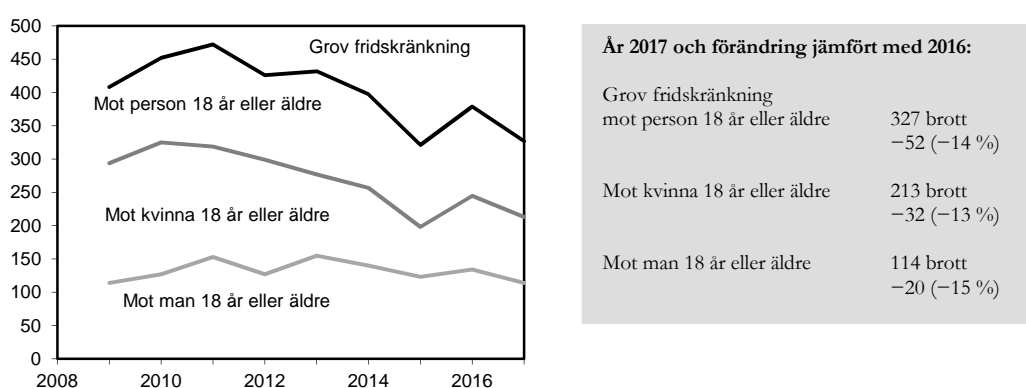
Tabell 4. Antal och andel brott om grov fridskränkning totalt som riktas mot kvinnor/flickor och som riktas mot män/pojkar efter åldersgrupper och könsfördelning för de olika åldersgrupperna, 2017.

Ålder	Samtliga		Kvinnor/flickor		Män		Könsfördelning	
	Antal	Procent	Antal	Procent	Antal	Procent	Kvinnor	Män
– 17 år	1 360	81	671	76	685	86	49	51
18 år–	327	19	213	24	114	14	65	35
Samtliga	1 680	100	884	100	799	100	53	47

Grov fridskränkning mot personer 18 år eller äldre


Under 2017 uppgick antalet anmälda grova fridskränkingsbrott mot person 18 år eller äldre till totalt 327 brott, vilket är en minskning med 52 brott jämfört med 2016. Av dessa uppgick antalet anmälda grova fridskränkingsbrott mot kvinna 18 år eller äldre till totalt 213 brott, vilket är en minskning jämfört med 2016 med 32 brott (-13 %). De anmälda brotten om grov fridskränkning mot man 18 år eller äldre uppgick till totalt 114 brott, vilket är 20 färre brott än 2016 (-15 %).

Sedan 2009 har de anmälda grova fridskränkingsbrotten mot personer 18 år eller äldre minskat med 81 anmälda brott eller 20 procent. Under perioden har de anmälda grova fridskränkingsbrotten mot kvinna 18 år eller äldre minskat med 81 anmälda brott eller 28 procent, samtidigt som de anmälda brotten mot män 18 år eller äldre låg på samma nivå som 2009.



Figur 21. Antalet anmälda brott om grov fridskränkning mot person över 18 år totalt, mot kvinna 18 år eller äldre och mot man 18 år eller äldre, åren 2009–2017.

Av de anmälda brotten om grov fridskränkning mot person 18 år eller äldre 2017 var 65 procent brott mot kvinnor och 35 procent mot män.

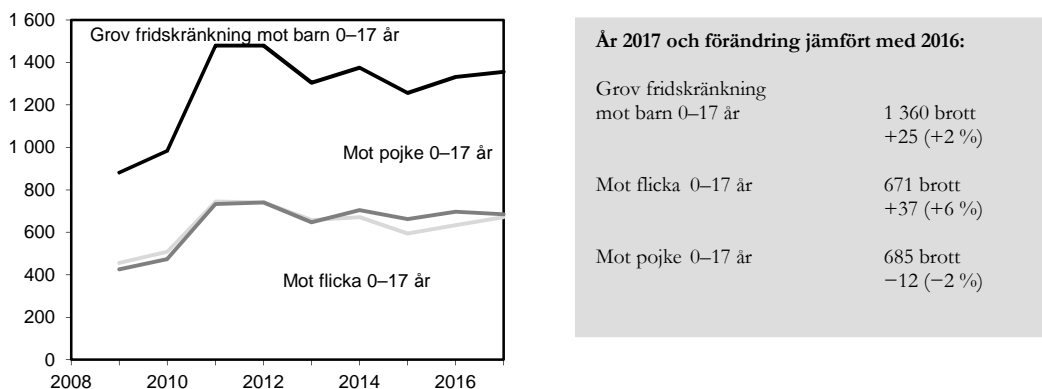


Figur 22. Anmälda brott om grov fridskränkning mot person över 18 år fördelat på kön på brottsoffret, 2017. Totalt 327 anmälda brott.

Grov fridskränkning mot barn 0–17 år

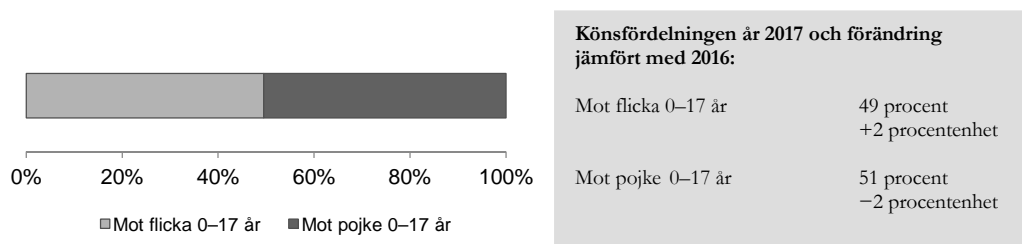
År 2017 anmäldes totalt 1 360 brott om grov fridskränkning mot barn 0–17 år. Det motsvarar 81 procent av alla anmälda brott om grov fridskränkning. Antalet anmälda brott om grov fridskränkning mot barn under 18 år ökade med 2 % (+25 brott) mellan 2016 och 2017. Antalet anmälda brott om grov fridskränkning mot flickor ökade med 6 procent eller 37 anmälda brott, till 671 brott. Antalet anmälda brott om grov fridskränkning mot pojkar uppgick till 685 brott 2017, en minskning med 12

brott eller 2 procent jämfört med föregående år. Sedan 2009 har antalet anmälda brott om grov fridskränkning mot barn 0–17 år ökat med 475 brott (+54 %). Under samma period ökade de anmälda brotten om grov fridskränkning mot flicka med 47 procent (+215 brott), medan brotten mot pojke ökade med 61 procent (+260 brott).



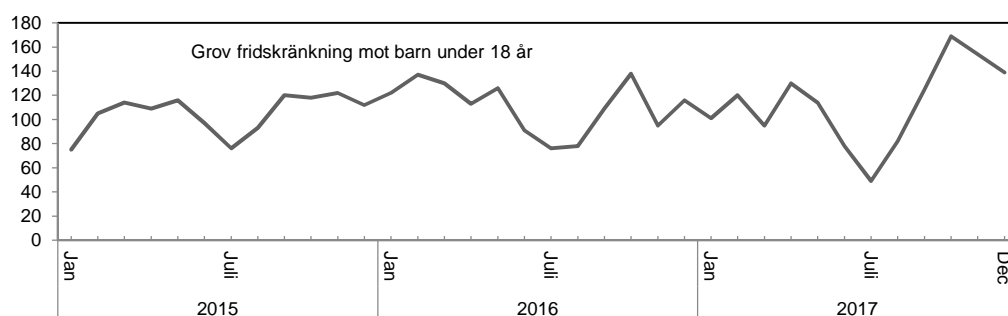
Figur 23. Antalet anmälda brott om grov fridskränkning mot barn under 18 år totalt, mot flicka under 18 år och mot pojke under 18 år, åren 2009–2017

Av de anmälda brotten om grov fridskränkning mot barn 0–17 år 2017 var 671 (49 %) brott mot flickor och 685 (51 %) mot pojkar.



Figur 24. Anmälda brott om grov fridskränkning mot barn under 18 år fördelat på kön på brottsoffret, 2017. Totalt 1 360 anmälda brott.

Grov fridskränkning mot barn 0–17 år anmäls i hög grad av förskola och skola, vilket märks i statistiken på så sätt att färre brott anmäls under sommaren än under skolverterminerna.



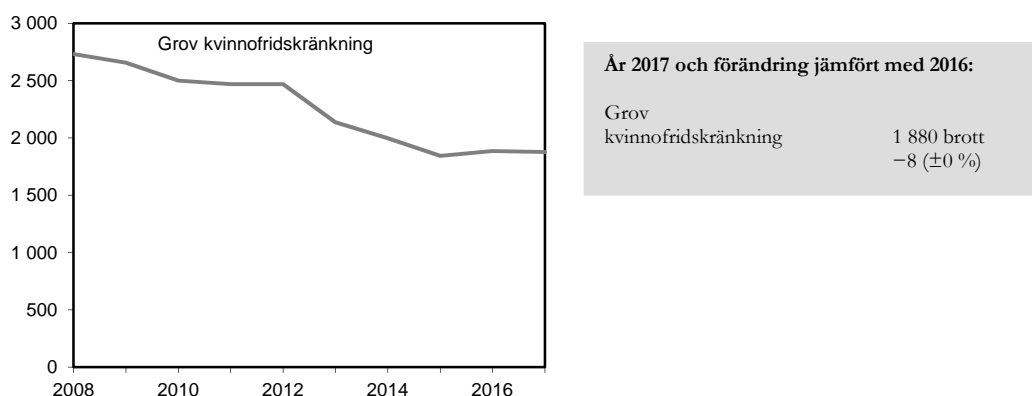
Figur 25. Antal anmälda brott om grov fridskränkning mot person under 18 år månadsvis, 2015–2017.

Eftersom fridskränkingsbrotten omfattar flera brott och kan bestå av flera olika brottstyper, såsom misshandel, olaga hot och hemfridsbrott som sammantaget ingår i en upprepad kränkning, är utvecklingen av de anmälda fridskränkingsbrotten beroende av polisens och åklagarnas hantering av dessa brott.

Grov kvinnofridskränkning

Grov kvinnofridskränkning omfattar flera brott och kan bestå av flera olika brottstyper, såsom misshandel, olaga hot och hemfridsbrott som sammantaget ingår i en upprepad kränkning och begås av en man mot en kvinna som han är eller har varit gift med eller som han bor eller har bott tillsammans med under äktenskapsliknande förhållanden.

Mellan 2016 och 2017 var antalet anmälda brott om grov kvinnofridskränkning oförändrat, 1 880 brott (± 0 %). Sett till den senaste tioårsperioden har antalet anmälda brott om grov kvinnofridskränkning minskat med 31 procent (-855 brott).



Figur 26. Antalet anmälda brott om grov kvinnofridskränkning totalt, åren 2008–2017.

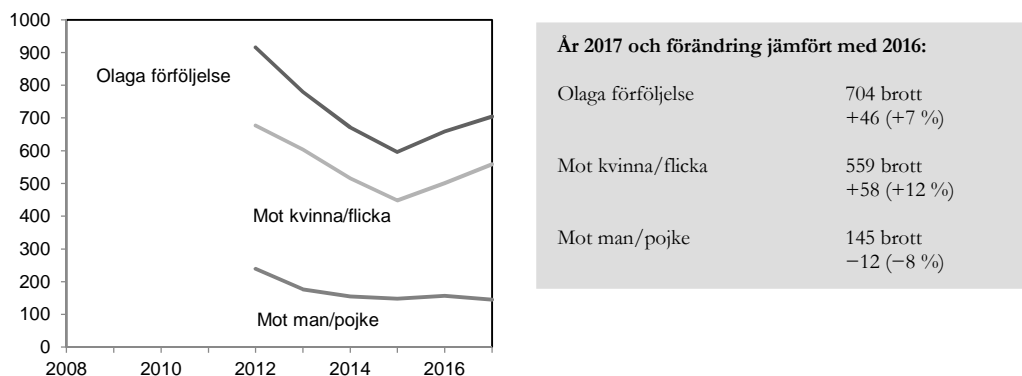
Eftersom kvinnofridskränkingsbrotten omfattar flera brott och kan bestå av flera olika brottstyper, såsom misshandel, olaga hot och hemfridsbrott som sammantaget ingår i en upprepad kränkning, är utvecklingen av de anmälda brotten om grov kvinnofridskränkning beroende av polisens och åklagarnas hantering av dessa brott.

Olaga förföljelse

Olaga förföljelse infördes i brottsbalken den 1 oktober 2011. År 2017 anmäldes 704 brott om olaga förföljelse, vilket motsvarar en ökning med 7 procent jämfört med 2016. Antalet anmälda brott om olaga förföljelse mot kvinna eller flicka ökade från 2016 med 58 brott (+12 %) till 559 anmälda brott, samtidigt som antalet anmälda brott om olaga förföljelse mot man eller pojke minskade, med 12 brott (-8 %) till 145 anmälda brott.

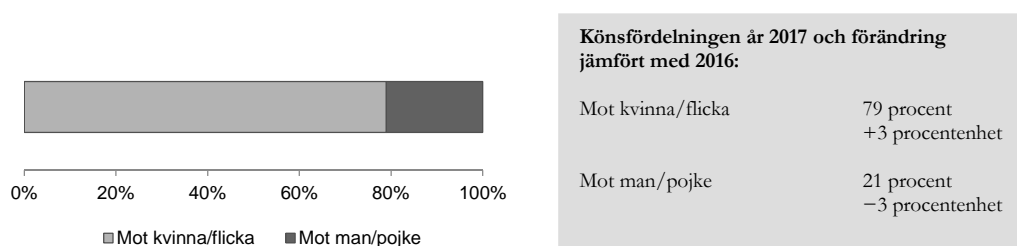
Sedan 2012 har antalet anmälningar minskat med 212 brott eller 23 procent. Antalet anmälda brott om olaga förföljelse minskade kontinuerligt fram till 2015, men har därefter ökat. Samma utveckling kan ses både för olaga förföljelse mot kvinna/flicka

och för man/pojke, dessa har minskat med 17 procent (–118 brott) respektive 39 procent (–94 brott) sedan 2012.



Figur 27. Antalet anmälda brott om olaga förföljelse, mot kvinna/flicka och mot man/pojke, åren 2012–2017.

Av de anmälda brotten om olaga förföljelse var 79 procent av brotten mot kvinna eller flicka och 21 procent av brotten mot man eller pojke.



Figur 28. Anmälda brott om olaga förföljelse fördelat på kön på brottsoffret, 2017. Totalt 704 anmälda brott.

Andelen anmälda brott om olaga förföljelse mot personer 18 år eller äldre var 91 procent och andelen brott mot barn 0–17 år var 9 procent. Detsamma gäller för kvinnor/flickor och för män/pojkar. Fördelningen mellan könen är liknande för båda åldersgrupperna, majoriteten av de anmälda brotten riktas mot kvinnor/flickor.

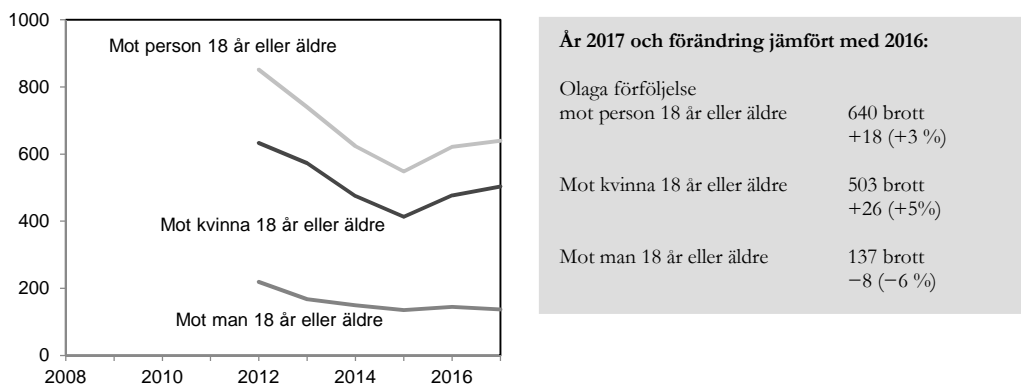
Tabell 5. Antal och andel brott om olaga förföljelse totalt och som riktas mot kvinnor/flickor och som riktas mot män/pojkar efter åldersgrupper och könsfördelning för de olika åldersgrupperna, 2017.

Ålder	Samtliga		Kvinnor/flickor		Män/pojkar		Könsfördelning	
	Antal	Procent	Antal	Procent	Antal	Procent	Kvinnor/flickor	Män/pojkar
– 17 år	64	9	56	10	8	6	88	13
18 år–	640	91	503	90	137	94	79	21
Samtliga	704	100	559	100	145	100	79	21

Olaga förföljelse mot personer 18 år eller äldre

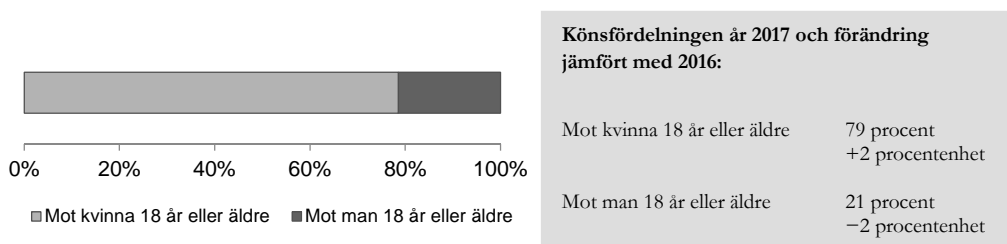
De anmälda brotten om olaga förföljelse utgjordes till 91 procent (640 brott) av brott mot person 18 år eller äldre, en ökning med 3 procent sedan 2016. Av dessa var 503 anmälda brott mot kvinna 18 år eller äldre och 137 anmälda brott mot man 18 år

eller äldre. De anmälda brotten mot kvinna ökade med 5 procent (+26 brott) medan de anmälda brotten mot man 18 år eller äldre minskade med 6 procent (–8 brott) mellan 2016 och 2017. Båda kategorierna har minskat sedan 2012 med 21 respektive 37 procent.



Figur 29. Antalet anmälda brott om olaga förföljelse mot person över 18 år totalt, mot kvinna över 18 år och mot man över 18 år, åren 2012–2017.

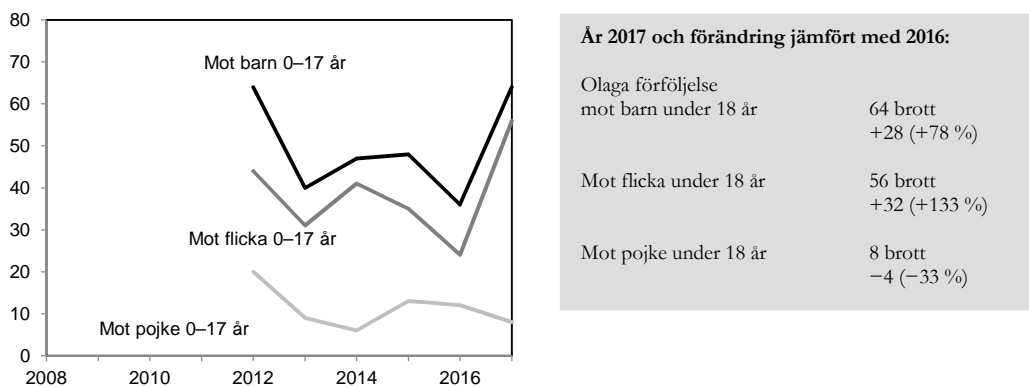
Av de anmälda brotten om olaga förföljelse riktades 79 procent av brotten mot kvinna 18 år eller äldre och 21 procent av brotten mot man 18 år eller äldre.



Figur 30. Anmälda brott om olaga förföljelse mot person över 18 år fördelat på kön på brottsoffret, 2017. Totalt 640 anmälda brott.

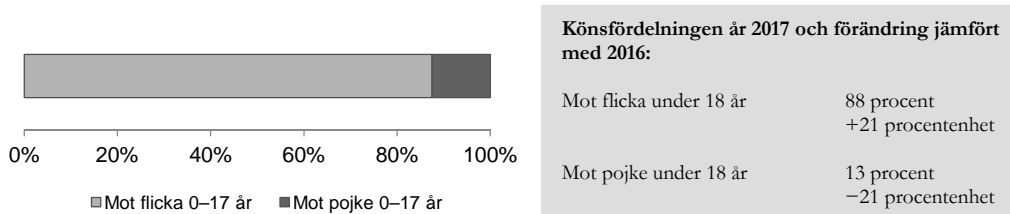
Olaga förföljelse mot barn 0–17 år

Antalet anmälda brott om olaga förföljelse mot barn 0–17 år är relativt få och kan uppvisa förhållandevis stora variationer från år till år. Av de anmälda brotten om olaga förföljelse 2017 var 9 procent (64 brott) brott mot barn 0–17 år, vilket är en ökning med 78 procent eller 28 anmälda brott. Antalet anmälda brott om olaga förföljelse mot flickor 0–17 år fördubblades (+32 brott), till 56 brott. Samtidigt minskade antalet anmälda brott om olaga förföljelse mot pojkar 0–17 år med 4 brott till 8 anmälda brott. Sedan 2012 har antalet anmälda brott om olaga förföljelse mot barn 0–17 år varierat, men var oförändrat mellan 2012 och 2017. Mellan 2012 och 2017 ökade de anmälda brotten om olaga förföljelse mot flicka 0–17 år med 12 procent, medan de anmälda brotten mot pojke 0–17 år minskade med 12 procent.



Figur 31. Antalet anmälda brott om olaga förföljelse mot person under 18 år totalt, mot flicka under 18 år och mot pojke under 18 år, åren 2012–2017.

De flesta anmälda brotten om olaga förföljelse mot barn 0–17 år var brott mot flickor (88 %), medan 13 procent var brott mot pojkar.

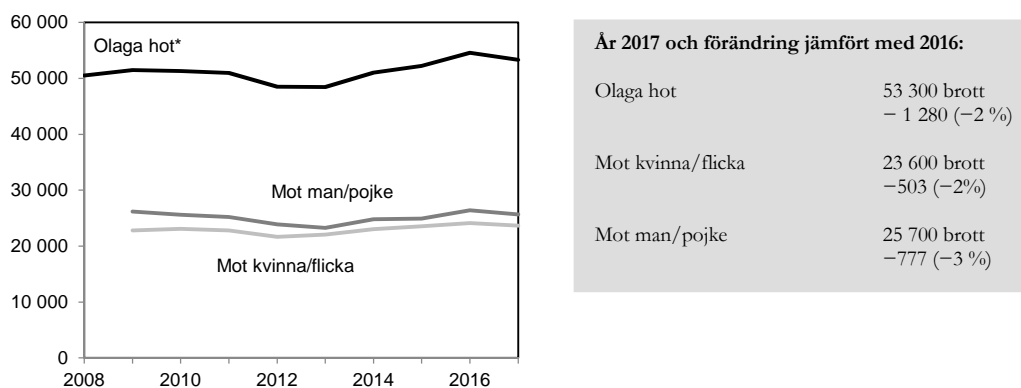


Figur 32. Anmälda brott om olaga förföljelse mot person under 18 år fördelat på kön på brottsoffret, 2017. Totalt 64 anmälda brott.

När man tolkar statistiken bör man tänka på att olaga förföljelse omfattar flera brott och kan bestå av flera olika typer av brott, såsom misshandel, olaga hot, hemfridsbrott, kränkande fotografering, sexuellt ofredande och överträdelse av kontaktförbud, som sammantaget ingår i en upprepad kränkning. I och med detta påverkas utvecklingen av polisens och åklagarnas hantering av dessa.

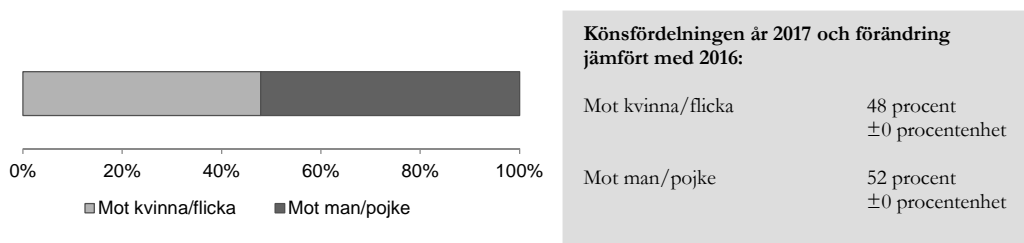
Olaga hot

Under 2017 anmäldes 53 300 brott om olaga hot, vilket är en minskning med 2 procent jämfört med 2016. Av de anmälda brotten var 23 600 brott olaga hot mot kvinna/flicka och 25 700 brott olaga hot mot man/pojke. I jämförelse med 2008 har antalet anmälda brott om olaga hot ökat med 5 procent. Antalet anmälda olaga hot mot kvinnor/flickor ökade med 4 procent (826 brott) mellan 2008 och 2017, medan antalet anmälda olaga hot mot män/pojkar minskade med 2 procent (-539 brott).



Figur 33. Antalet anmälda brott om olaga hot totalt, mot kvinna/flicka och mot man/pojke, åren 2008–2017. *Inklusive olaga hot mot grupp (3 990 anmälda brott).

Av de anmälda brotten om olaga hot 2017 var 48 procent brott mot kvinnor/flickor och 52 procent mot män/pojkar.



Figur 34. Anmälda brott om olaga hot fördelat på kön på brottsoffret, 2017. Totalt 49 300 anmälda brott (exklusive olaga hot mot grupp).

Av de anmälda brotten om olaga hot utgjordes 78 procent av brott mot personer 18 år eller äldre, medan andelen olaga hot mot barn 0–17 år utgjorde 15 procent. Liknande fördelning kan ses för brott mot kvinnor/flickor respektive män/pojkar. Könsfördelningen är relativt jämn i båda åldersgrupperna, även om det är något lägre andel anmälda brott mot flickor 0–17 år (41 %) än kvinnor 18 år och äldre (49 %).

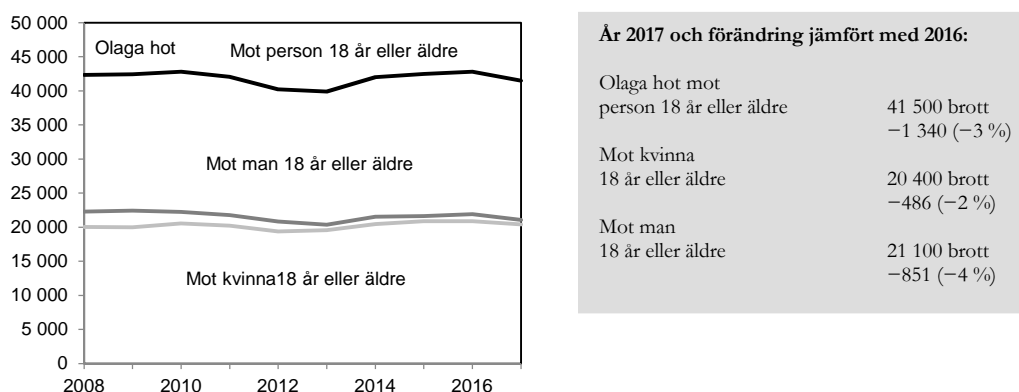
Tabell 6. Antal och andel brott om olaga hot totalt som riktas mot kvinnor/flickor och som riktas mot män/pojkar efter åldersgrupper och könsfördelning för de olika åldersgrupperna, 2017. *Exklusive olaga hot mot grupp.

Ålder, år	Samtliga		Kvinnor/flickor		Män/pojkar		Könsfördelning	
	Antal	Procent	Antal	Procent	Antal	Procent	Kvinnor/flickor	Män/pojkar
- 17 år	7 810	15	3 230	14	4 580	18	41	59
18 år–	41 500	78	20 400	86	21 100	82	49	51
Samtliga*	49 300	100	23 600	100	25 700	100	44	48

Olaga hot mot personer 18 år eller äldre

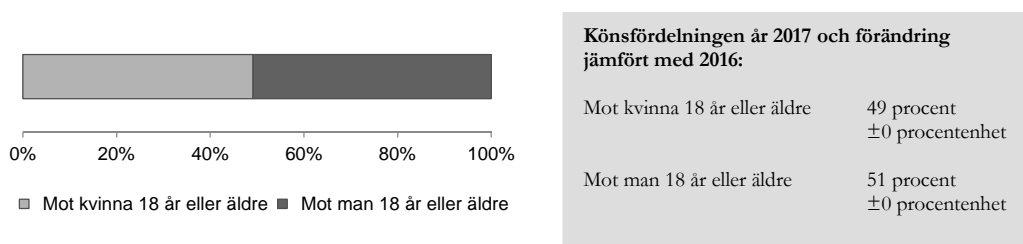
Under 2017 uppgick antalet anmälda olaga hot mot person 18 år eller äldre till totalt 41 500 brott, vilket är 3 procent färre jämfört med 2016. Antalet anmälda olaga hot mot kvinna 18 år eller äldre 2017 var 20 400, vilket en minskning med 2 procent (-486 brott) sedan 2016. Under 2017 anmäldes totalt 21 100 olaga hot mot man 18

år eller äldre, vilket är 4 procent färre brott än 2016 (-851). Sedan 2008 har anmälda olaga hot mot person 18 år eller äldre minskat med 859 anmälda brott eller 2 procent. Anmälda olaga hot mot kvinna 18 år eller äldre har legat på ungefär samma nivå sedan 2008, en ökning med 2 procent. Anmälda olaga hot mot man 18 år eller äldre har minskat sedan 2008, med 6 procent. Nivån har varit relativt stabil under perioden med den lägsta nivån 2013.



Figur 35. Antalet anmälda brott om olaga hot mot person 18 år eller äldre totalt, mot kvinna 18 år eller äldre och mot man 18 år eller äldre, åren 2008–2017.

Drygt hälften av de anmälda brotten om olaga hot mot personer 18 år eller äldre var brott mot män (51 %), och resterande 49 procent mot kvinnor.

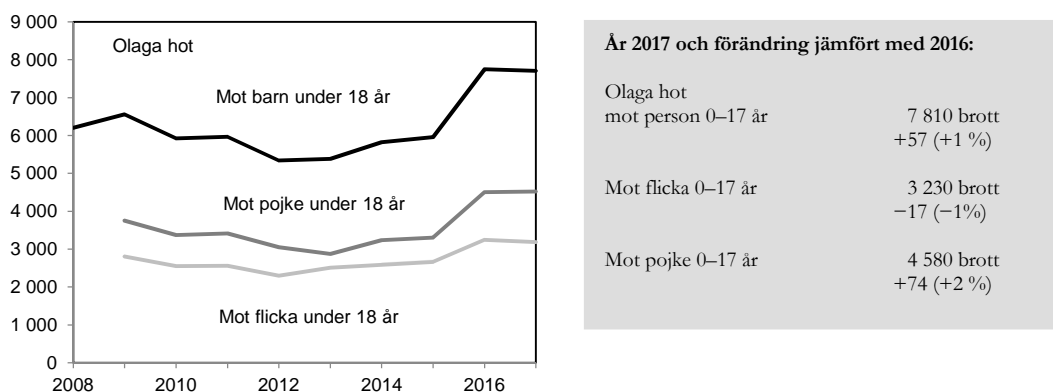


Figur 36. Anmälda brott om olaga hot mot person 18 år eller äldre fördelat på kön på brottsoffret, 2017. Totalt 41 500 anmälda brott.

Olaga hot mot barn under 0–17 år

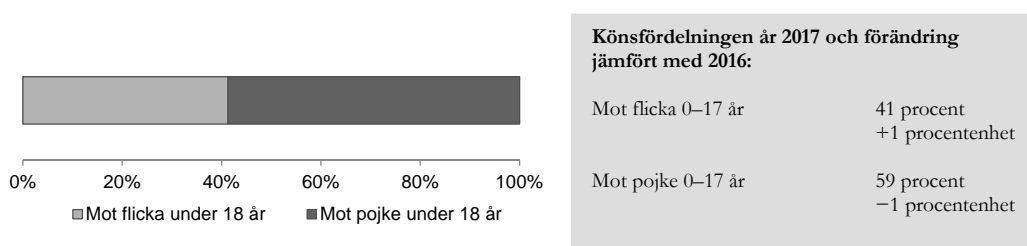
Av anmälda olaga hot utgjordes 15 procent (7 810 brott) av olaga hot mot barn 0–17 år. Under 2017 ökade antalet anmälda olaga hot mot barn med 1 procent (57 brott), till 7 810 anmälda brott. Antalet anmälda olaga hot mot flicka 0–17 år minskade med 17 brott (-1 %) till 3 230 anmälda brott, och anmälda olaga hot mot pojke 0–17 år ökade med 74 brott (+2 %) till 4 580 anmälda brott.

Antalet anmälda olaga hot mot flicka 0–17 år ökade med 15 procent (425 brott) mellan 2009 och 2017. Även antalet anmälda olaga hot mot pojke 0–17 år ökade, med 22 procent (828 brott). Sedan 2008 har andelen anmälda brott om olaga hot mot barn 0–17 år ökat med 26 procent. Utvecklingen var nedåtgående fram till 2013 och ökade därefter fram till 2016. Utvecklingen för brott mot respektive kön har sett liknande ut under perioden.



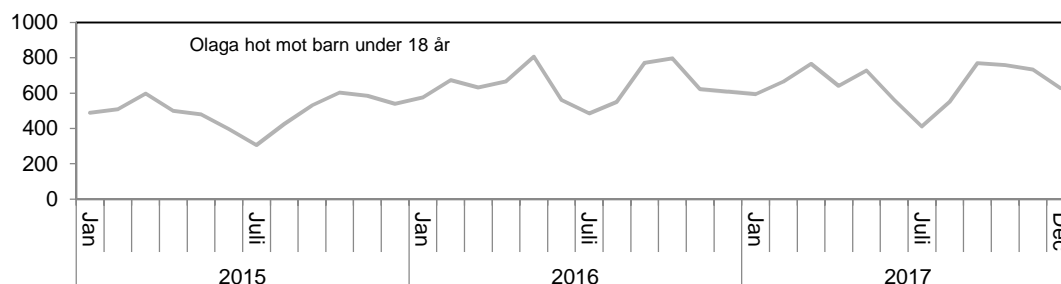
Figur 37. Antalet anmälda brott om olaga hot mot barn under 18 år totalt, mot flicka under 18 år och mot pojke under 18 år, åren 2008–2017.

Av de anmälda brotten om olaga hot mot barn 0–17 år 2017 var 59 procent brott mot pojkar, medan 41 procent var mot flickor.



Figur 38. Anmälda brott om olaga hot mot barn under 18 år fördelat på kön på brottsoffret, 2017. Totalt 7 810 anmälda brott.

När det gäller olaga hot mot barn 0–17 år kan det noteras att anmälningarna, i likhet med misshandel mot barn (0–17 år), minskar tydligt under sommarmånaderna.

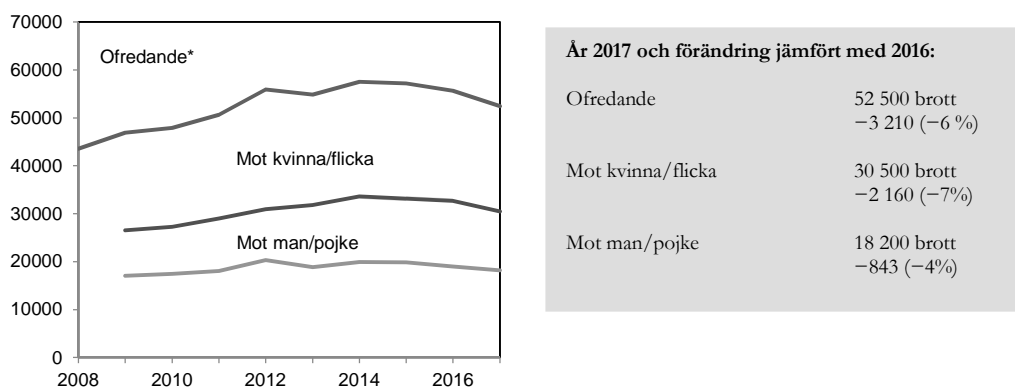


Figur 39. Antal anmälda brott om olaga hot mot person under 18 år månadsvis, 2015–2017.

Ofredande

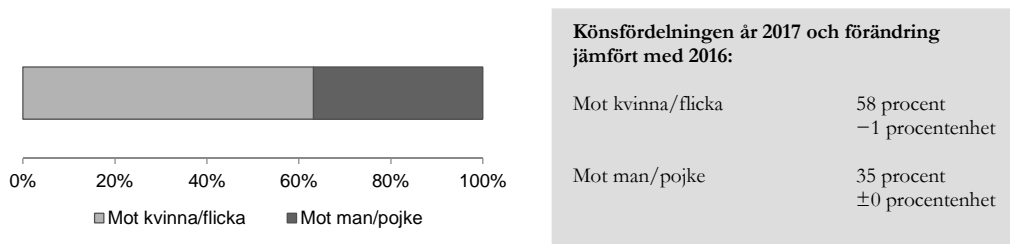
Antalet anmälda ofredanden 2017 minskade med 6 procent till 52 500 anmälda brott jämfört med året innan. Av de anmälda brotten om ofredande utgjordes 30 500 av brott mot kvinna/flicka och 18 200 av brott mot man/pojke. De anmälda brotten

om ofredande mot kvinna/flicka minskade med 2 160 brott (−7 %), och de anmälda brotten mot man/pojke minskade med 843 brott (−4 %). I jämförelse med 2008 har antalet anmälda brott om ofredande ökat med 20 procent (8 910 brott). Antalet anmälda ofredanden ökade fram till 2014, men har därefter minskat. Antalet anmälda ofredanden mot kvinnor/flickor ökade med 15 procent (3 930 brott) mellan 2009 och 2017, det gäller även antalet anmälda ofredanden mot män/pojkar som ökade med 6 procent (1 090 brott).



Figur 40. Antalet anmälda brott om ofredanden totalt, mot kvinna/flicka och mot man/pojke, åren 2008–2017. *Inklusive ofredande mor grupp (3 790 anmälda brott).

Närmare tre femtedelar av brotten om ofredande 2017 var brott mot kvinnor/flickor (58 %), medan 35 procent var brott mot män/pojkar.



Figur 41. Anmälda brott om ofredande fördelat på kön på brottsoffret, 2017. Totalt 48 700 anmälda brott (exklusive ofredande mot grupp).

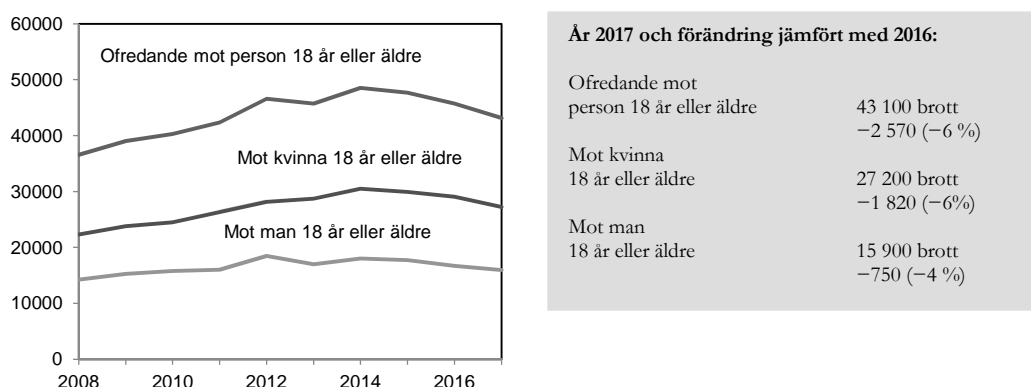
Av de anmälda ofredandena 2017 var 82 procent brott mot personer 18 år eller äldre, och resterande ofredande mot barn 0–17 år (11 %). Detta gällde också för kvinnor/flickor och män/pojkar. Även könsfördelningen var liknande i båda åldersgrupperna.

Tabell 7. Antal och andel brott om ofredande totalt som riktas mot kvinnor/flickor och som riktas mot män/pojkar efter åldersgrupper och könsfördelning för de olika åldersgrupperna, 2017. *Exklusive ofredande mot grupp.

Ålder, år	Samtliga		Kvinnor/flickor		Män/pojkar		Könsfördelning	
	Antal	Procent	Antal	Procent	Antal	Procent	Kvinnor/flickor	Män/pojkar
– 17 år	5 530	11	3 280	11	2 250	12	59	41
18 år–	43 100	82	27 200	89	15 900	88	63	37
Samtliga*	48 700	100	23 500	100	25 500	100	58	35

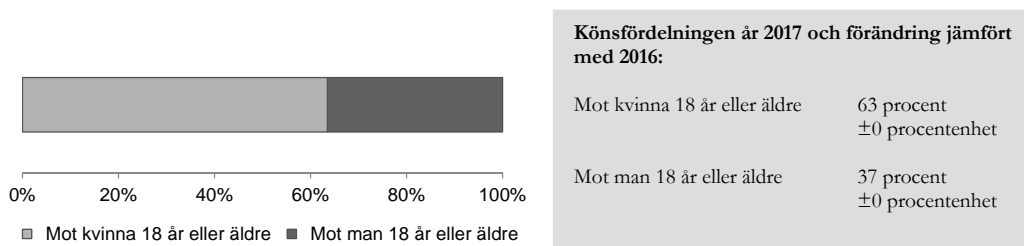
Ofredanden mot person 18 år eller äldre

Under 2017 uppgick antalet anmälda ofredanden mot person 18 år eller äldre till totalt 43 100 brott, vilket är en minskning med 6 procent jämfört med 2016. Under 2017 anmäldes totalt 27 200 ofredanden mot kvinna 18 år eller äldre, vilket är 6 procent färre än 2016. Under 2017 anmäldes totalt 15 900 ofredanden mot man 18 år eller äldre, vilket är 4 procent färre än 2016. De anmälda brotten om ofredande mot person 18 år eller äldre har ökat med 18 procent (6 600 brott) sedan 2008. De anmälda ofredandena mot kvinna 18 år eller äldre ökade med 4 940 (+22 %) anmälda brott mellan 2008 och 2017. De anmälda ofredandena mot män 18 år eller äldre ökade med 12 procent (1 670 brott) den senaste tioårsperioden.



Figur 42. Antalet anmälda brott om ofredande mot person 18 år eller äldre totalt, mot kvinna 18 år eller äldre och mot man 18 år eller äldre, åren 2008–2017.

Av de anmälda brotten om ofredande mot personer 18 år eller äldre 2017 var 63 procent brott mot kvinnor, medan 37 procent var brott mot män.

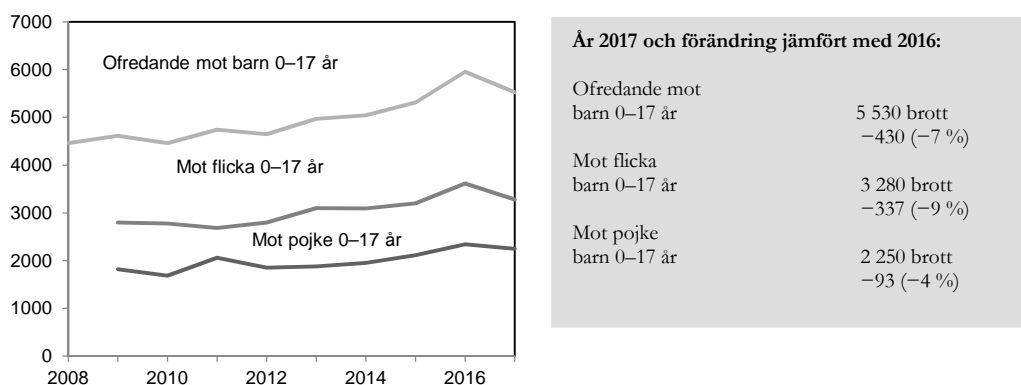


Figur 43. Anmälda brott om ofredande mot person 18 år eller äldre fördelat på kön på brottsoffret, 2017. Totalt 43 100 anmälda brott.

Ofredande mot barn 0–17 år

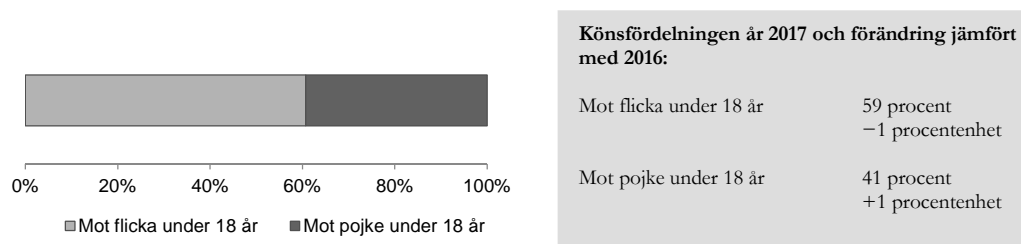
Av de anmälda brotten om ofredande utgjordes 11 procent (5 530 brott) av ofredanden mot barn 0–17 år. Under 2017 minskade antalet anmälda brott om ofredande mot barn 0–17 år med 7 procent. Under 2017 anmäldes 3 280 brott om ofredande mot flicka under 18 år och 2 250 brott mot pojke under 18 år. Det är en minskning med 9 respektive 4 procent (-337 respektive -93 brott) sedan 2016. Sedan 2008 har de anmälda brotten om ofredande mot barn 0–17 år ökat med 1 070

(+24 %) anmälda brott. Antalet anmälda brott om ofredande mot flickor och pojkar har ökat med 17 respektive 24 procent (480 och 428 brott) sedan 2009.



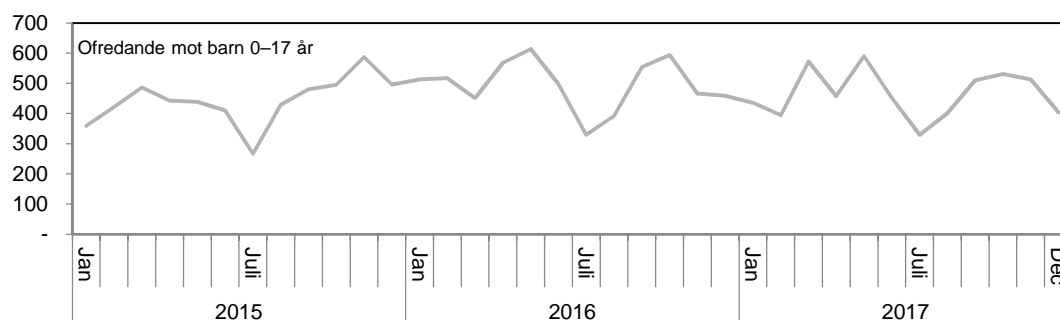
Figur 44. Antalet anmälda brott om ofredande mot barn 0–17 år totalt, mot flicka 0–17 år och mot pojke 0–17 år, åren 2008–2017.

De flesta anmälda brotten om ofredande mot barn 0–17 år 2017 var brott mot flickor, 59 procent, och 41 procent var brott mot pojkar.



Figur 45. Anmälda brott om ofredande mot barn under 18 år fördelat på kön på brottsoffret, 2017. Totalt 5 530 anmälda brott.

När det gäller ofredande mot barn 0–17 år kan det noteras att anmälningarna, i likhet med misshandel mot barn (0–17 år), minskar tydligt under sommarmånaderna.



Figur 46. Antal anmälda brott om ofredande mot barn under 18 år månadsvis, 2015–2017.

Våldtäkt och andra sexualbrott

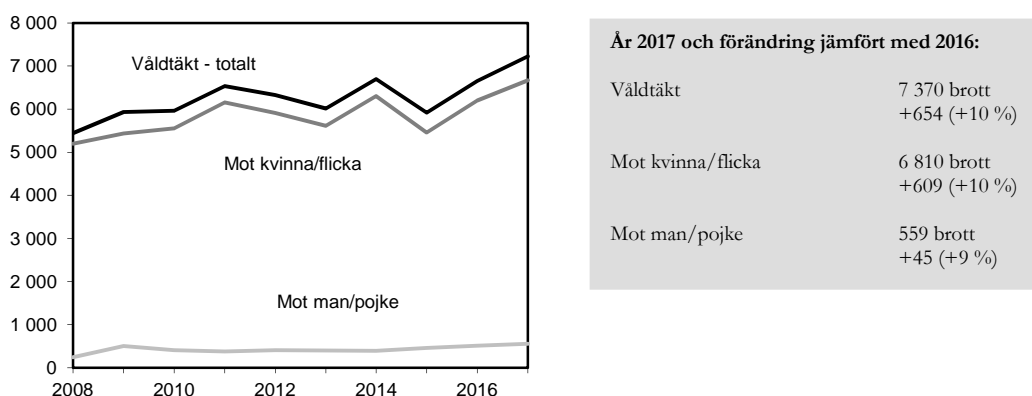
År 2017 anmäldes totalt knappt 22 000 sexualbrott, vilket är en ökning med 8 procent eller 1 700 brott i jämförelse med 2016. Sexualbrotten omfattar många olika

gärningar, nedan redovisas antalet anmälda våldtäkter och anmälda brott om sexuellt ofredande. För uppgifter om övriga sexualbrott se tabeller på www.bra.se.

Våldtäkt

De anmälda våldtäkterna ökade med 10 procent eller 654 brott, till 7 370 brott 2017. Av de anmälda våldtäkterna utgjordes 6 810 anmälda brott av våldtäkt mot kvinna eller flicka, medan 559 anmälda brott avsåg våldtäkt mot man eller pojke. Jämfört med 2016 har de anmälda våldtäktsbrotten mot kvinna/flicka ökat med 10 % (+609 brott). Även de anmälda våldtäktsbrotten mot man/pojke har ökat, med 45 brott (+9 %) mellan 2016 och 2017.

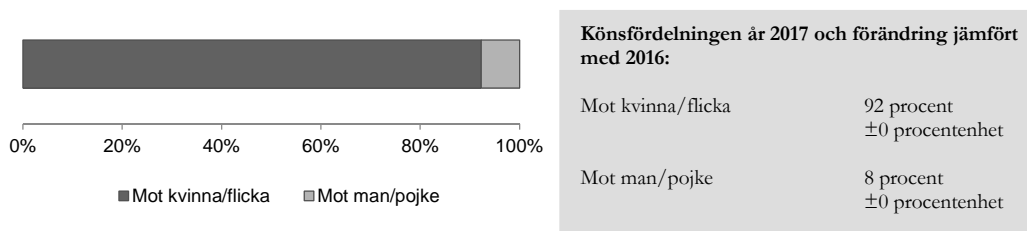
De anmälda våldtäkterna har ökat med 1 920 brott (+35 %) under den senaste tioårsperioden (2008–2017). Under perioden har antalet anmälda våldtäkter mot kvinna/flicka ökat med 31 procent (+1 610 brott), medan de anmälda våldtäkterna mot man/pojke har ökat med 129 procent (+315 brott). Ökningen under perioden kan delvis kopplas samman med förändringar i sexualbrottslagstiftningen⁹, som inneburit att fler gärningar än tidigare bedöms som våldtäkt. Bland annat utvidgades våldtäktsbegreppet den 1 juli 2013. Utöver lagstiftningen kan även förändringar i anmälningsbenägenheten påverka antalet anmälda våldtäkter. Vid tolkning av statistiken bör man dessutom tänka på att enstaka anmälningar med ett stort antal brott kan ge upphov till årliga variationer i statistiken (se avsnittet om *Jämförbarhet över tid*).



Figur 47. Antalet anmälda våldtäkter totalt, mot kvinna/flicka och mot man/pojke, åren 2008–2017.

Av de anmälda våldtäkterna totalt 2017 var 92 procent brott mot en kvinna/flicka och 8 procent mot en man/pojke.

⁹ Den 1 april 2005 trädde en ny sexualbrottslagstiftning i kraft som bland annat innebär att vissa gärningar som tidigare rubricerats som sexuellt utnyttjande rubriceras som våldtäkt.



Figur 48. Anmälda våldtäkter fördelat på kön på brottsoffret, 2017. Totalt 7 370 anmälda brott.

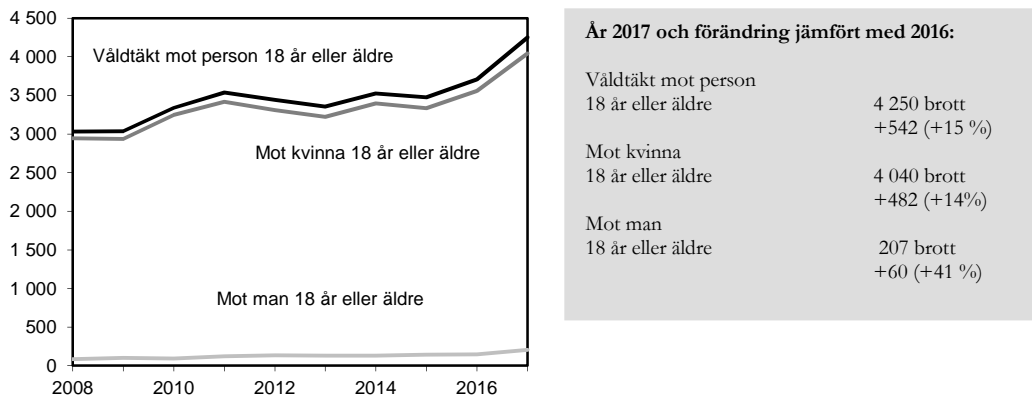
Av de anmälda våldtäkterna 2017 riktades 58 procent mot en person 18 år eller äldre och 13 procent var våldtäkt mot barn 15–17 år. Därutöver rörde 29 procent våldtäkt mot barn under 15 år. Liknande åldersfördelning gällde både för kvinnor/flickor och för män/pojkar. Även könsfördelningen var liknande för alla åldersgrupper, med undantag från våldtäkt mot barn under 15 år där andelen brott mot man/pojke är större än i övriga åldersgrupper (15 %).

Tabell 8. Antal och andel anmälda våldtäkter totalt som riktas mot kvinnor/flickor och som riktas mot män/pojkar efter åldersgrupper och könsfördelning för de olika åldersgrupperna, 2017.

Ålder, år	Samtliga		Kvinnor/flickor		Män/pojkar		Könsfördelning	
	Antal	Procent	Antal	Procent	Antal	Procent	Kvinnor/flickor	Män/pojkar
– 14 år	2 130	29	1 840	27	297	53	86	14
15–17 år	988	13	933	14	55	10	94	6
18 år–	4 250	58	4 040	59	207	37	95	5
Samtliga	7 370	100	6 810	100	559	100	92	8

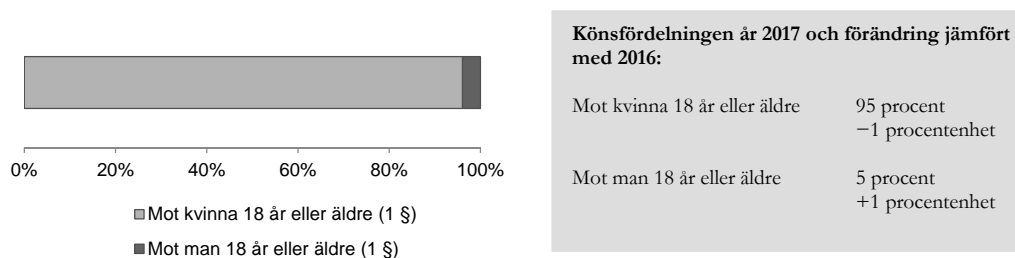
Våldtäkt mot person 18 år eller äldre

Av de anmälda våldtäktsbrotten utgjordes 4 250 (58 %) av våldtäkter mot person 18 år eller äldre. Sedan 2016 har de anmälda våldtäkterna mot kvinna 18 år eller äldre ökat med 482 anmälda brott (+6 %), medan de anmälda våldtäktsbrotten mot man 18 år eller äldre ökat med 60 brott (+41 %). De anmälda våldtäktsbrotten mot person 18 år och äldre har ökat med 40 procent (1 220 brott) sedan 2008. De anmälda våldtäkterna mot kvinna 18 år eller äldre ökade med 1 100 (+37 %) anmälda brott mellan 2008 och 2017, medan de anmälda våldtäkterna mot män 18 år eller äldre ökade med 123 anmälda brott (+146 %) under samma period.



Figur 49. Antalet anmälda våldtäkter mot person 18 år eller äldre totalt, mot kvinna 18 år eller äldre och mot man 18 år eller äldre, åren 2008–2017.

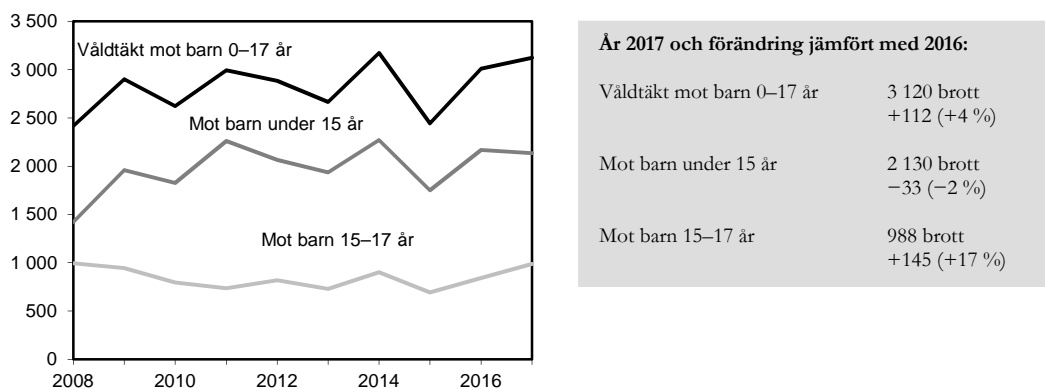
Av de anmälda våldtäkterna mot person 18 år eller äldre 2017 var 95 procent brott mot en kvinna och 5 procent mot en man.



Figur 50. Anmälda våldtäkter mot person 18 år eller äldre fördelat på kön på brottsoffret, 2017. Totalt 4 250 anmälda brott.

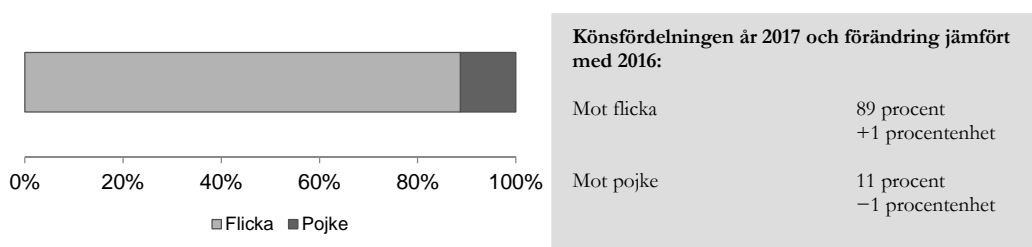
Våldtäkt mot barn 0–17 år

Av de anmälda våldtäktsbrotten utgjorde 42 procent (3 120 brott) våldtäkter mot barn i åldern 0–17 år. Under 2017 har anmälda våldtäktsbrott mot barn 0–17 år ökat med 4 procent (+112 brott), till 3 120 anmälda brott. Sedan 2008 har dessa ökat med 29 procent (+705 brott). Av de anmälda våldtäkterna mot barn 0–17 år riktades 2 130 anmälda brott mot barn under 15 år, en minskning med 33 brott eller 2 procent. Även antalet anmälda brott mot barn 15–17 år ökade, med 145 anmälda brott (+17 %) sedan 2016.



Figur 51. Antalet anmälda våldtäkter mot barn 0–17 år totalt, mot barn under 15 år och mot barn 15–17 år, åren 2008–2017.

Av de anmälda våldtäkterna mot barn 0–17 år 2017 var 89 procent brott mot en flicka och 11 procent mot en pojke.

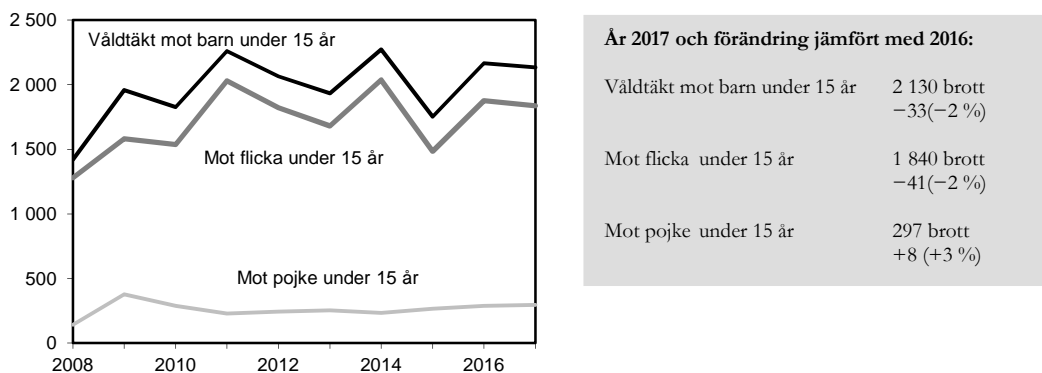


Figur 52. Anmälda våldtäkter mot barn 0–7 år fördelat på kön på brottsoffret, 2017. Totalt 3 120 anmälda brott.

Våldtäkt mot barn under 15 år

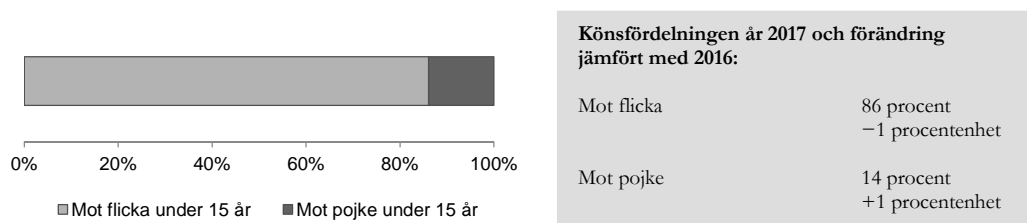
Mellan 2016 och 2017 har de anmälda våldtäktsbrotten mot barn under 15 år minskat med 2 procent (–33 brott). De anmälda våldtäktsbrotten mot flicka under 15 år minskade med 41 brott (–2 %), medan de anmälda våldtäktsbrotten mot pojke under 15 år ökade med 8 brott (+3%).

Sedan 2008 har de anmälda våldtäktsbrotten mot barn under 15 år ökat med 50 procent (712 brott). De anmälda våldtäkterna mot flicka under 15 år ökade med 558 (+44 %) mellan 2008 och 2017, medan våldtäkterna mot pojkar under 15 år ökade med 154 anmälda brott (108 %). Vid tolkning av statistiken bör man tänka på att enstaka anmälningar med ett stort antal brott kan ge upphov till årliga variationer i statistiken (*se avsnittet Jämförbarhet över tid*).



Figur 53. Antalet anmälda våldtäkter mot barn under 15 år totalt, mot flicka under 15 år och mot pojke under 15 år, åren 2008–2017.

Av de anmälda våldtäkterna mot barn under 15 år 2017 var 86 procent brott mot flickor och 14 procent mot pojkar.

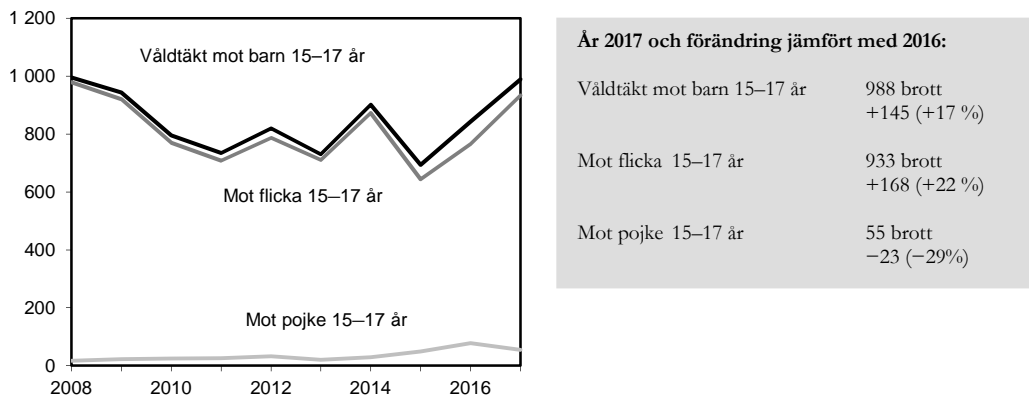


Figur 54. Anmälda våldtäkter mot barn under 15 år fördelat på kön på brottsoffret, 2017. Totalt 2 130 anmälda brott.

Våldtäkt mot barn 15–17 år


När det gäller barn 15–17 år, ökade de anmälda våldtäkterna mot flickor 15–17 år med 168 brott (+22 %) medan de anmälda våldtäkterna mot pojkar 15–17 år minskade med 23 brott (-29 %).

De anmälda våldtäktsbrotten mot barn 15–17 år har totalt sett minskat med 1 procent (-7 brott) sedan 2008. Minskningen mellan 2008 och 2017 gäller främst våldtäkterna mot flicka 15–17 år, som minskade med 45 brott eller 5 procent. Gällande pojkar 15–17 år ökade antalet anmälda våldtäkter med 38 anmälda brott (224 %) under perioden.



Figur 55. Antalet anmälda våldtäkter mot barn 15–17 år totalt, mot flicka 15–17 år och mot pojke 15–17 år, åren 2008–2017.

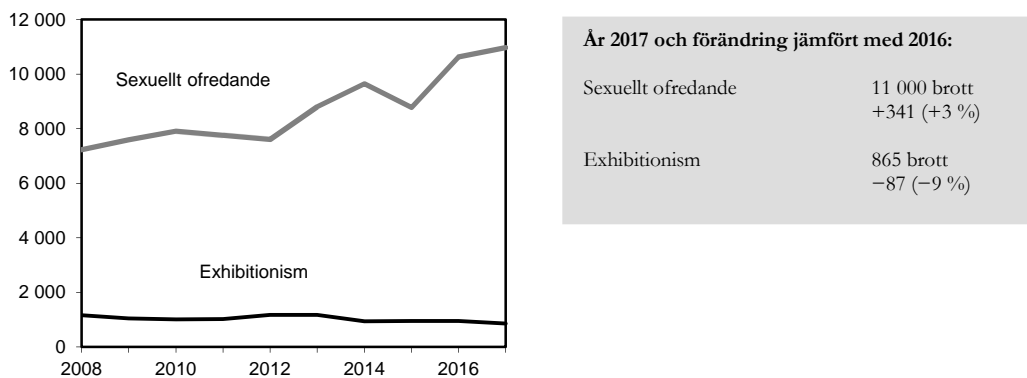
Av de anmälda våldtäkterna mot barn 15–17 år 2017 var 94 procent brott mot flickor och 6 procent mot pojkar.



Figur 56. Anmälda våldtäkter mot barn 15–17 år fördelat på kön på brottsoffret, 2017. Totalt 988 anmälda brott.

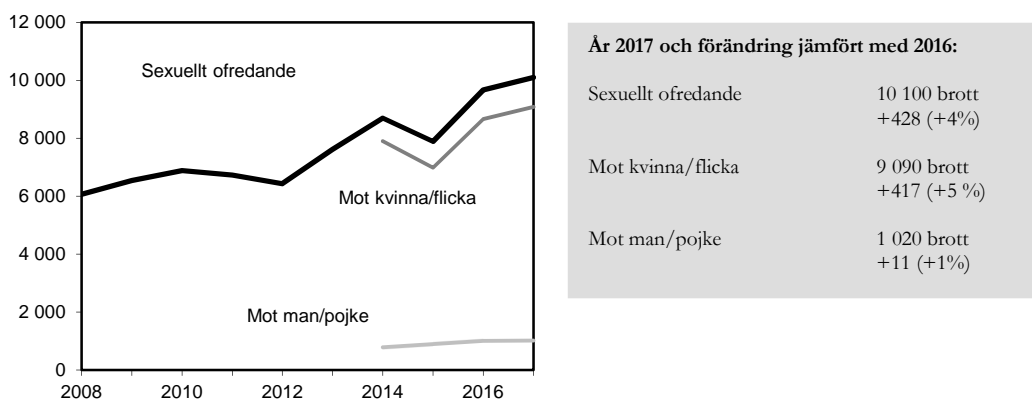
Sexuellt ofredande

Totalt anmäldes 11 000 brott om sexuellt ofredande 2017, vilket jämfört med föregående år innebär en ökning med 3 procent (+341 brott). Även sett till den senaste tioårsperioden (2008–2017) har antalet anmälda brott ökat, med 52 procent, från 7 230 till 11 000 brott. Av de anmälda brotten om sexuellt ofredande 2017 rörde 865 brott (8 %) exhibitionism (blottning).



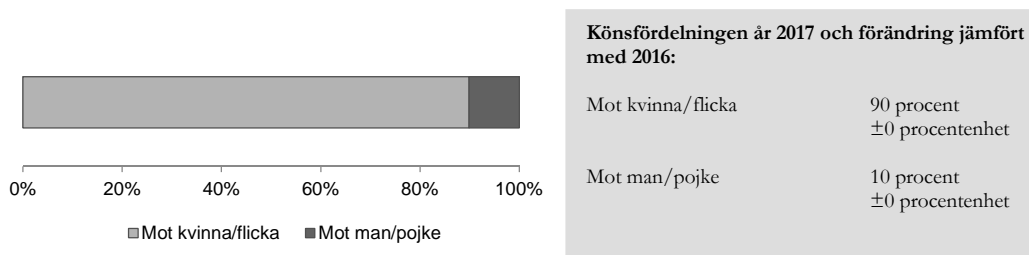
Figur 57. Antalet anmälda brott om sexuellt ofredande totalt och exhibitionism, åren 2008–2017.

Från och med 2014 redovisas sexuellt ofredande (exklusive exhibitionism) uppdelat på kön och ålder. Under 2017 anmäldes 9 090 brott om sexuella ofredanden mot kvinna/flicka, vilket är en ökning med 417 brott eller 5 procent. Även antalet anmälda brott om sexuella ofredanden mot man/pojke ökade, med 11 brott (+1 %) till 1 020 anmälda brott. Sedan 2014 har antalet sexuella ofredanden mot kvinna/flicka ökat med 1 180 brott (+15 %) anmälda brott, och antalet anmälda sexuella ofredanden mot man/pojke har ökat med 227 brott (+29 %).



Figur 58. Antalet anmälda brott om sexuellt ofredande (exkl. exhibitionism) totalt, mot kvinna/flicka och mot man/pojke, åren 2008–2017.

Majoriteten (90 %) av de anmälda brotten om sexuellt ofredande var brott mot kvinnor/flickor, och 10 procent av de anmälda brotten var mot män/pojkar.



Figur 59. Anmälda brott om sexuellt ofredande fördelat på kön på brottsoffret, 2017. Totalt 10 100 anmälda brott (exklusive exhibitionism).

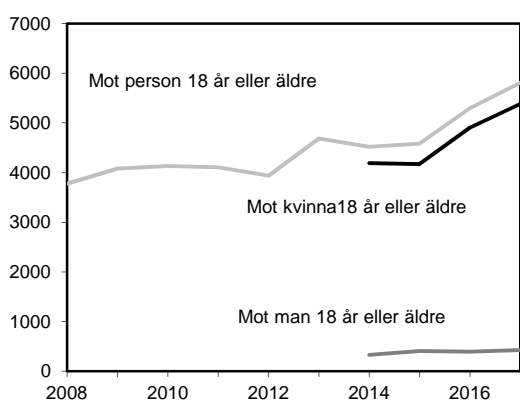
Av de anmälda brotten om sexuellt ofredande 2017 var 57 procent brott mot en person 18 år eller äldre, och 15 procent utgjordes av sexuellt ofredande mot barn 15–17 år. Liknande åldersmönster gällde för både kvinnor/flickor och män/pojkar. Även könsfördelningen var liknande för alla åldersgrupper, med undantag från brott mot barn under 15 år där andelen brott mot man/pojke är större än i övriga åldersgrupper. Se tabell 9.

Tabell 9. Antal och andel anmälda brott om sexuella ofredanden totalt som riktas mot kvinnor/flickor och som riktas mot män/pojkar efter åldersgrupper och könsfördelning för de olika åldersgrupperna, 2017. *Exklusive exhibitionism.

Ålder, år	Samtliga		Kvinnor/flickor		Män/pojkar		Könsfördelning	
	Antal	Procent	Antal	Procent	Antal	Procent	Kvinnor/flickor	Män/pojkar
- 14 år	2 740	27	2280	25	460	45	83	17
15-17 år	1 560	15	1430	16	131	13	92	8
18 år-	5 810	57	5380	59	426	42	93	7
Samtliga*	10 100	100	9090	100	1020	100	90	10

Mot person 18 år eller äldre

Antalet anmälda brott om sexuellt ofredande mot person 18 år eller äldre ökade under 2017 med 10 procent till 5 810 anmälda brott. Under 2017 ökade de anmälda brotten om sexuella ofredanden mot kvinna 18 år eller äldre till 5 380 brott, med 474 anmälda brott (+10 %). Även de anmälda brotten om sexuellt ofredande mot man 18 år eller äldre ökade med 31 brott eller 8 procent, till 426 brott. Sedan 2008 har antalet anmälda sexuella ofredanden mot person 18 år eller äldre ökat med 54 procent (+2 030 brott). Sedan 2014 har antalet sexuella ofredanden mot kvinna över 18 år ökat med 1 200 brott (+28 %) anmälda brott. Även antalet anmälda sexuella ofredanden mot man över 18 år ökade under samma period, med 99 brott (+30 %).

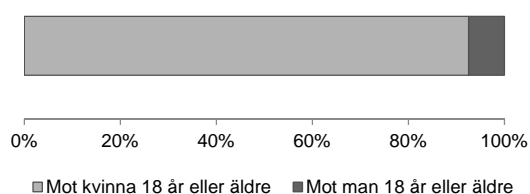


År 2017 och förändring jämfört med 2016:

Sexuellt ofredande mot person 18 år eller äldre	5 810 brott +505 (+10 %)
Mot kvinna 18 år eller äldre	5 380 brott +474 (+10 %)
Mot man 18 år eller äldre	426 brott +31 (+8 %)

Figur 60. Antalet anmälda brott om sexuellt ofredande (exkl. exhibitionism) mot person 18 år eller äldre totalt, mot kvinna 18 år eller äldre och mot man 18 år eller äldre, åren 2008-2017.

Majoriteten (93 %) av de anmälda brotten om sexuellt ofredande mot person 18 år eller äldre 2017 var brott mot kvinnor över 18 år, medan 7 procent av de anmälda brotten var mot män 18 år eller äldre.



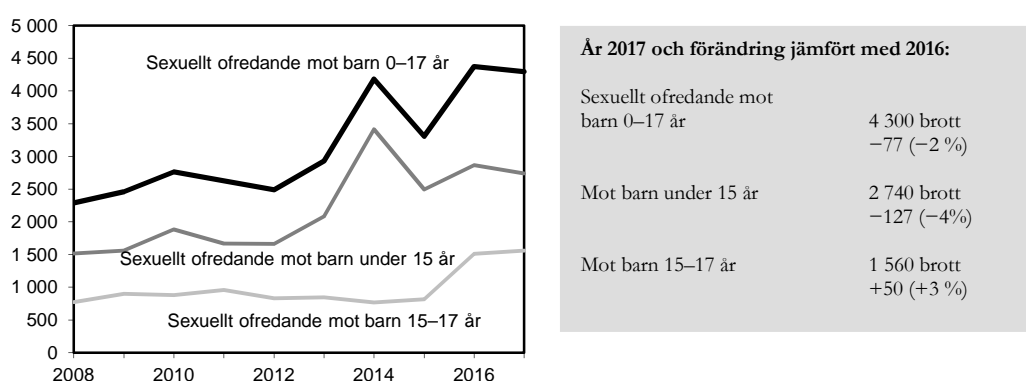
Könsfördelningen år 2017 och förändring jämfört med 2016:

Mot kvinna 18 år eller äldre	93 procent ±0 procentenhet
Mot man 18 år eller äldre	7 procent ±0 procentenhet

Figur 61. Anmälda brott mot person fördelat på kön på brottsoffret, 2017. Totalt 5 810 anmälda brott.

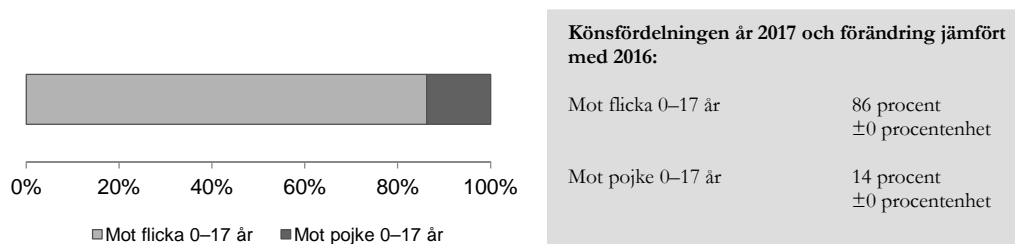
Sexuellt ofredande mot barn 0–17 år

Av de anmälda brotten om sexuellt ofredande var 43 procent (4 300 brott) av offren barn (0–17 år). Av dessa utgjorde 2 740 anmälningar brott mot barn under 15 år och 1 560 mot barn 15–17 år. Antalet anmälda brott mot barn under 15 år minskade jämfört med 2016, med 127 brott (–4 %), medan antalet anmälda brott mot barn 15–17 år ökade med 50 brott (+3 %). Sedan 2008 har antalet anmälda sexuella ofredanden mot barn 0–17 år ökat med 88 procent (2 010 brott). Antalet anmälda sexuella ofredanden mot barn under 15 år har ökat med 80 procent (1 220 brott). Även antalet anmälda sexuella ofredanden mot barn 15–17 år har ökat, med 788 brott (+102 %) under samma period.



Figur 62. Antalet anmälda brott om sexuellt ofredande (exkl. exhibitionism) mot barn 0–17 år totalt, mot barn under 15 år och mot barn 15–17 år, åren 2008–2017.

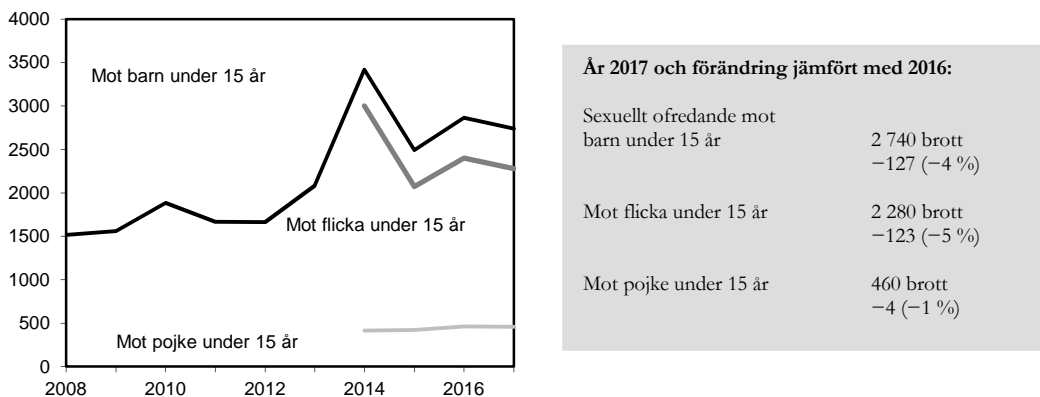
Av de anmälda brotten om sexuellt ofredande mot barn 0–17 år 2017 var 86 procent brott mot flickor, medan 14 procent var brott mot pojkar.



Figur 63. Anmälda brott om sexuellt ofredande fördelat på kön på brottsoffret, 2017. Totalt 4 300 anmälda brott.

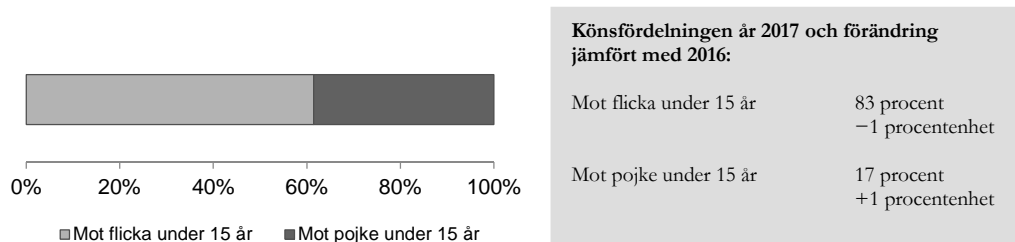
Sexuellt ofredande mot barn under 15 år

Totalt 2 740 anmälda ofredanden 2017 avsåg brott mot barn under 15 år, varav 2 280 var brott mot flicka och 460 var brott mot pojke. Det är en minskning med 5 respektive 1 procent jämfört med 2016. Antalet anmälda brott mot flicka under 15 år har minskat sedan 2014, med 723 brott (–24 %), medan antalet anmälda brott mot pojke under 15 år har ökat med 45 brott (11 %).



Figur 64. Antalet anmälda brott om sexuellt ofredande (exkl. exhibitionism) mot barn under 15 år totalt, mot flicka under 15 år och mot pojke under 15 år, åren 2008–2017.

Av de anmälda brotten om sexuellt ofredande mot barn under 15 år var 83 procent brott mot flickor och 17 procent mot pojkar.

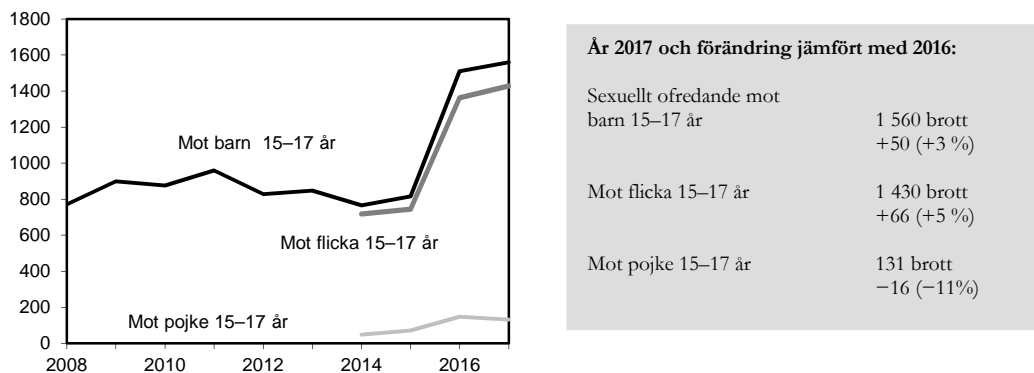


Figur 65. Anmälda brott mot person fördelat på kön på brottsoffret, 2017. Totalt 76 200 anmälda brott.

Sexuellt ofredande mot barn 15–17 år

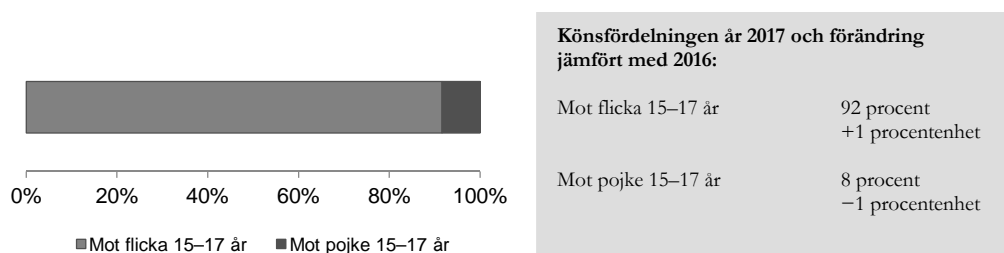
Under 2017 anmäldes 1 560 brott om sexuellt ofredande mot barn 15–17 år, vilket var en ökning med 50 brott (+3 %) jämfört med 2016. Av de anmälda brotten var 1 430 brott mot flicka 15-17 år och 131 brott mot pojke 15 -17 år. Jämfört med 2016 har antalet anmälda brott om sexuellt ofredande mot flicka ökat med 5 procent (+66 brott), medan antalet anmälda brott mot pojke har minskat med 11 procent (-16 brott).

Sedan 2008 har antalet anmälda brott om sexuellt ofredande mot barn 15–17 år ökat med 788 brott (102 %). Antalet anmälda brott mot flicka 15–17 år har ökat sedan 2014, med 711 brott (+99 %), medan antalet anmälda brott mot pojke 15–17 år ökade med 83 brott (173 %). År 2016 fördubblades antalet anmälda brott om sexuellt ofredande mot flicka 15–17 år jämfört med 2015. Det året var det stor medial uppmärksamhet på sexuella ofredanden på allmän plats, inklusive festivaler som ofta sker under sommaren. I statistiken var ökningen 2016 koncentrerad till sommarmånaderna juli–augusti. Den förhöjda nivån av antal anmälda brott om sexuellt ofredande kvarstod 2017.



Figur 66. Antalet anmälda brott om sexuellt ofredande (exkl. exhibitionism) mot barn 15-17 år totalt, mot flicka 15-17 år och mot pojke 15-17 år, åren 2008-2017

Av de anmälda brotten om sexuellt ofredande mot barn 15-17 år var 92 procent brott mot flickor och 8 procent av de anmälda brotten var mot pojkar.



Figur 67. Anmälda brott om sexuellt ofredande fördelat på kön på brottsoffret 2017. Totalt 1 560 anmälda brott.

Dödligt våld

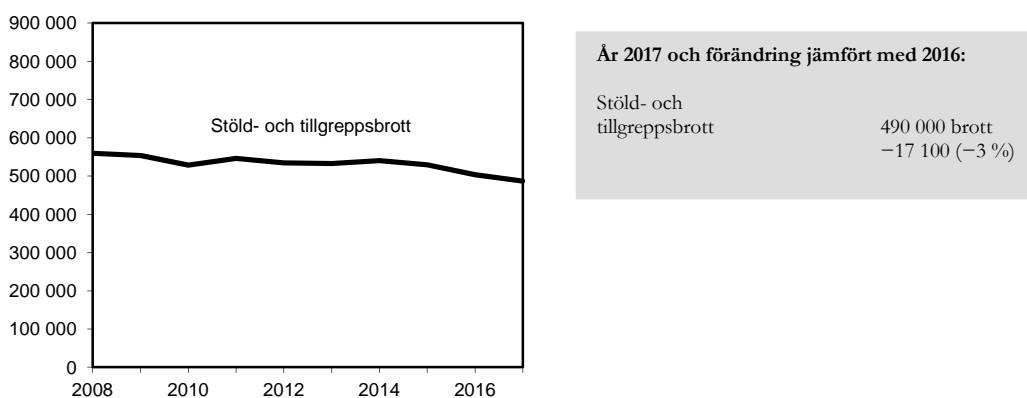
I statistiken över anmälda brott redovisas samtliga anmälda händelser med dödlig utgång där det har funnits anledning att utreda om händelsen utgör mord eller dråp m.m. Dessa händelser registreras hos de brottsutredande myndigheterna med rubriceringen mord, dråp eller misshandel med dödlig utgång. I många fall visar det sig under utredningens gång att det inte rör sig om dödligt våld, utan att det var fråga om till exempel självmord, olycka eller naturlig död. I statistiken över anmälda brott ingår även dödligt våld som begås utomlands, men anmäls och registreras i Sverige. Sammantaget innebär detta att statistiken över anmälda brott ger en grovt överskattad bild av det faktiska antalet fall av dödligt våld som årligen sker i Sverige, och därför redovisas här inte uppgifter om antalet anmälda fall av mord, dråp eller misshandel med dödlig utgång. För att kunna presentera en tillförlitlig uppgift om antalet fall av dödligt våld i Sverige genomför Brå årligen en specialstudie där varje enskild anmälan av fullbordat mord, dråp eller vållande till annans död granskas. Resultatet av studien presenteras i en separat rapport (*Konstaterade fall av dödligt våld*) som finns tillgänglig på Brås webbplats: www.bra.se/dodligt-vald.

Utvecklingen av anmälda stöld- och tillgreppsbrott¹⁰

Med stöld- och tillgreppsbrott avses brott som regleras i 8 kap. brottsbalken. Sett till samtliga anmälda stöld- och tillgreppsbrott är de antalsmässigt största brottstyperna stöld ur och från motordrivet fordon samt cykelstöld, som tillsammans utgjorde 24 procent av de anmälda stöld- och tillgreppsbrotten 2017. I detta kapitel beskrivs nivån och utvecklingen för ett urval av de brottstyper som ingår i kategorin stöld- och tillgreppsbrott.

De anmälda stöld- och tillgreppsbrotten minskade med 17 100 brott (–3 %) till 486 000 under 2017 jämfört med 2016. I stort sett alla typer av anmälda stöldbrott minskade, men de två enskilda brottstyper inom kategorin som minskade mest i antal var fickstölder (–9 %) och stöld i butik, varuhus och dylikt (–6 %).

De anmälda stöldbrotten har minskat kontinuerligt sedan 2008, med undantag för mindre uppgångar 2011 och 2014. År 2017 anmäldes 13 procent färre brott än 2008.



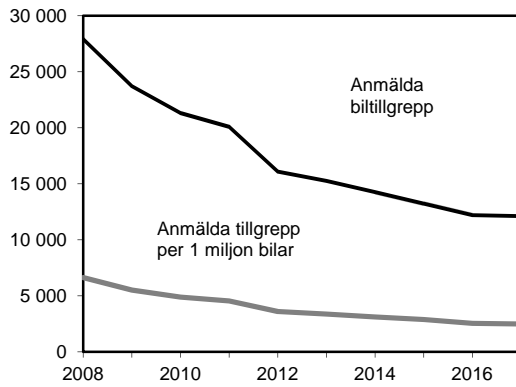
Figur 68. Antal anmälda stöld- och tillgreppsbrott, åren 2008–2017.

Bilbrott

År 2017 anmäldes totalt 63 900 bilbrott, fördelat på brottstyperna biltillgrepp (12 100 brott) samt stöld ur och från motorfordon (51 800 brott).

Jämfört med 2016 har det totala antalet anmälda bilbrott ökat med 1 procent. Tittar man på de två brottstyperna var för sig, minskade de anmälda biltillgreppen med 1 procent, medan stölderna ur och från motorfordon ökade med 1 procent. Jämfört med 2008 har bägge brottstyperna minskat kontinuerligt – biltillgreppen med 57 procent och stölderna ur och från motorfordon med 35 procent.

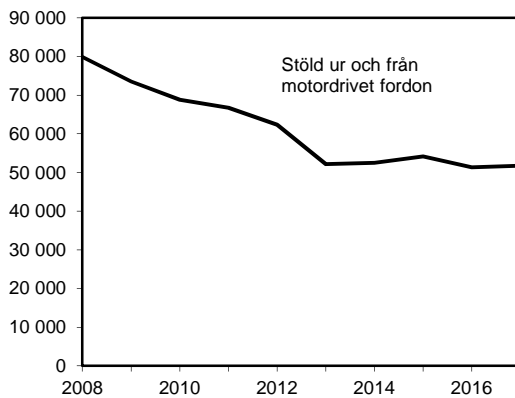
¹⁰ I text och tabeller är samtliga sifferuppgifter avrundande enligt principen om tre informationsgivande siffror. Exempelvis blir 1 416 327 brott 1 420 000 och 1 564 brott blir 1 560, medan 373 brott förblir 373. Procenttal i text och tabeller är avrundade till heltal, så 12,2 procent blir till exempel 12 procent och 10,6 procent blir 11 procent. Alla beräkningar samt uppgifter som utgör underlag till figurer baseras dock på ej avrundade siffror. För exakta sifferuppgifter, se de grundtabeller som finns på statistiksidorna på www.bra.se.



År 2017 och förändring jämfört med 2016:

Biltillgrepp	12 100 brott -65 (-1 %)
--------------	----------------------------

Figur 49. Antal anmälda biltillgrepp och antal anmälda biltillgrepp per 1 miljon bilar i trafik, åren 2008–2017. Källa för uppgifter om antal bilar i trafik: SIKA (2002–2009) och Trafikanalys (2010–2017). Se även <http://www.trafa.se/sv/Statistik/Vagtrafik/Fordon/>



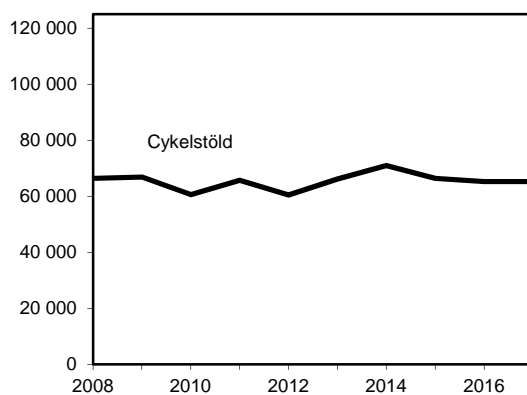
År 2017 och förändring jämfört med 2016:

Stöld ur och från motordrivet fordon	51 800 brott +422 (+1 %)
--------------------------------------	-----------------------------

Figur 50. Antal anmälda stölder ur och från motordrivet fordon, åren 2008–2017.

Cykelstöld

År 2017 anmäldes 65 200 cykelstölder, vilket är oförändrat jämfört med föregående år. De senaste tio åren har antalet anmälda brott varierat; jämfört med 2008 har antalet anmälda brott dock minskat med 2 procent.



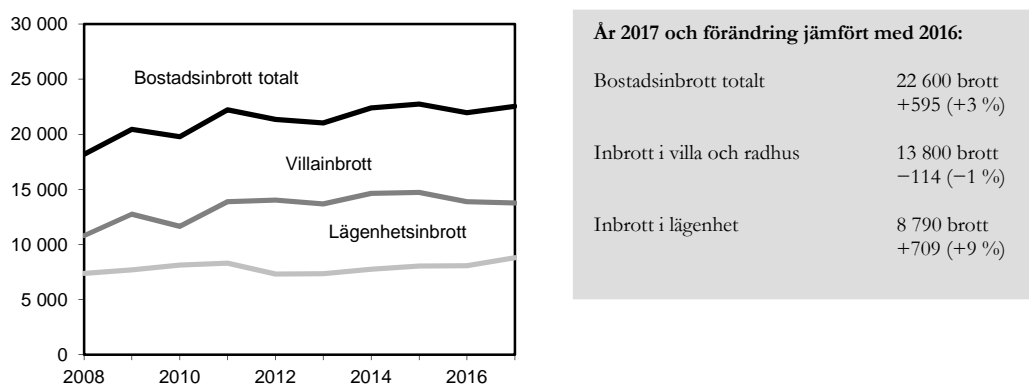
År 2017 och förändring jämfört med 2016:

Cykelstöld	65 200 brott -66 (±0 %)
------------	----------------------------

Figur 71. Antal anmälda cykelstölder, åren 2008–2017.

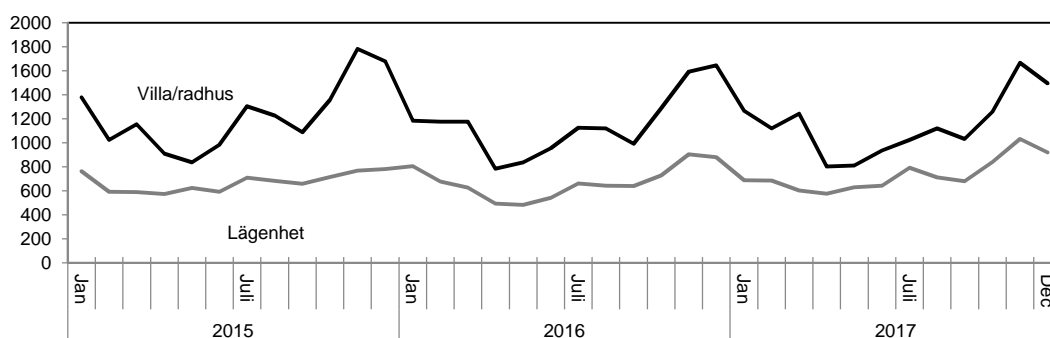
Bostadsinbrott och andra inbrottsstöder

År 2017 anmäldes 89 700 inbrottsstöder, vilket är en ökning med 1 procent jämfört med 2016. Inbrotten i bostad ökade med 3 procent eller 595 anmälda brott 2017 jämfört med föregående år. Ökningen förklaras av anmälda inbrott i lägenhet, som ökade med 709 brott (+9 %) under året, medan antalet anmälda inbrott i villa och radhus minskade med 1 procent till 13 800 brott. Under den senaste tioårsperioden (2008–2017) har det totala antalet anmälda bostadsinbrott ökat med 24 procent; ökningen var dock starkast fram till 2011. Antalet anmälda villainbrott har varierat under den senaste tioårsperioden. Sammantaget har antalet brott ökat med 28 procent sedan 2008. Antalet anmälda lägenhetsinbrott har haft en jämnare utveckling under samma period med en ökning på 19 procent sedan 2008.



Figur 72. Antal anmälda bostadsinbrott, åren 2008–2017.

De anmälda villainbrotten har under de senaste tio åren haft en säsongsbetonad prägel. November är den månad då flest villainbrott anmäls, tätt följd av oktober och december. Denna säsongsvariation är inte lika tydlig för de anmälda lägenhetsinbrotten, som uppvisar en jämnare nivå med mindre variationer under året.

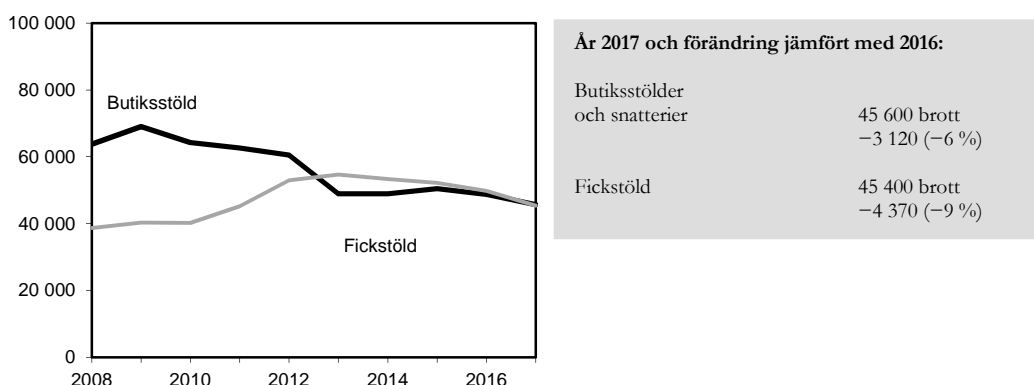


Figur 73. Antal anmälda bostadsinbrott fördelade på villa/radhus och lägenhet månadsvis, 2015–2017

Butiksstöld och fickstöld

Under 2017 anmäldes 45 600 stöder från butik, vilket är en minskning med 6 procent sedan 2016 och med 28 procent jämfört med för tio år sedan (2008). Utvecklingen har under den senaste tioårsperioden varit tydligt minskande med undantag för uppgångar enstaka år. Antalet anmälda butiksstöder påverkas i hög

grad av butikernas kontrollåtgärder och interna riktlinjer för att polisanmäla butiksstölder.

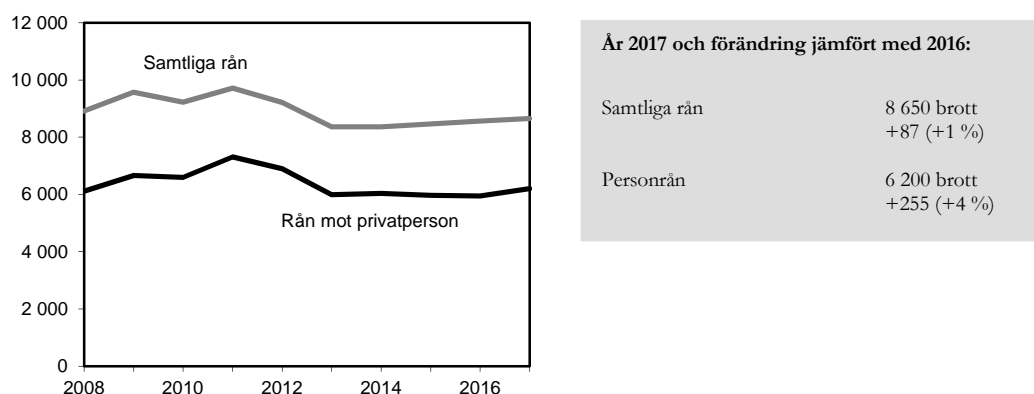


Figur 74. Antal anmälda butiksstölder och snatterier, åren 2008–2017.

Under 2017 anmäldes 45 400 fickstölder, vilket är en minskning med 9 procent jämfört med året innan (-4 370 brott). Från 2008 låg antalet anmälda fickstölder på en relativt jämn nivå fram till 2010 för att sedan öka 2011–2013, för att sedan minska. Sett till tioårsperioden 2008–2017 som helhet har antalet anmälda fickstölder ökat med 17 procent.

Rån

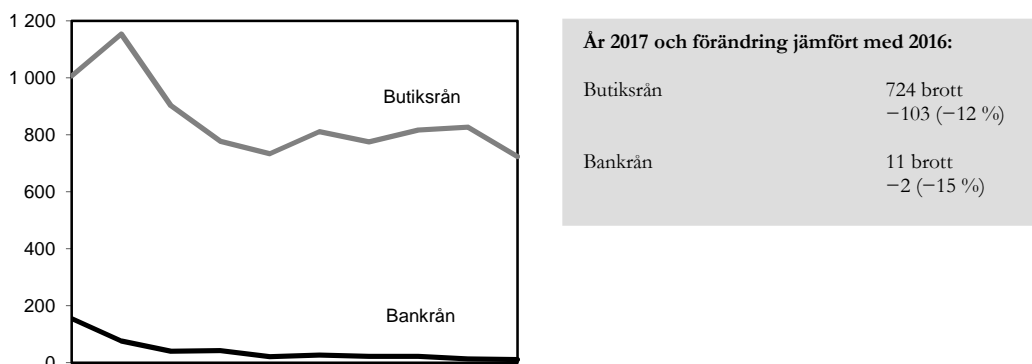
Antalet anmälda rån 2017 var 87 fler än året innan. Totalt anmäldes 8 650 rån, vilket motsvarade en ökning med 1 procent sedan 2016. Även antalet rån mot privatpersoner (personrån), som är den vanligaste typen av rån, ökade med 255 anmälda brott (+4 %) till 6 200 anmälda brott jämfört med 2016. Från 2008 ökade antalet anmälda personrån fram till 2011 för att sedan minska de två följande åren, och därefter har nivån varit oförändrad.



Figur 75. Antal anmälda rån (totalt) och personrån, åren 2008–2017.

Andra typer av anmälda rån är betydligt färre till antalet, men ofta grövre, bland annat eftersom det relativt sett är vanligare att gärningspersonerna använder skjutvapen. Bland de andra typerna av rån återfinns bland annat butiksrån med 724

anmälda brott, vilket är en minskning med 103 brott sedan 2016. Under 2017 anmäldes 11 *bankrån*, vilket är 2 brott (–15 %) färre jämfört med 2016. De anmälda bankrånen är en liten brottstyp som minskat i antal under den senaste tioårsperioden. Även antalet anmälda *rån mot värde transporter*, som under 2017 minskade från 10 anmälda brott till 4 brott, har visat relativt stora svängningar under 00- och 10-talet. *Taxirånen* minskade med 27 procent under året, till 22 anmälda brott.



Figur 76. Antal anmälda butiksrån och bankrån, åren 2008–2017.

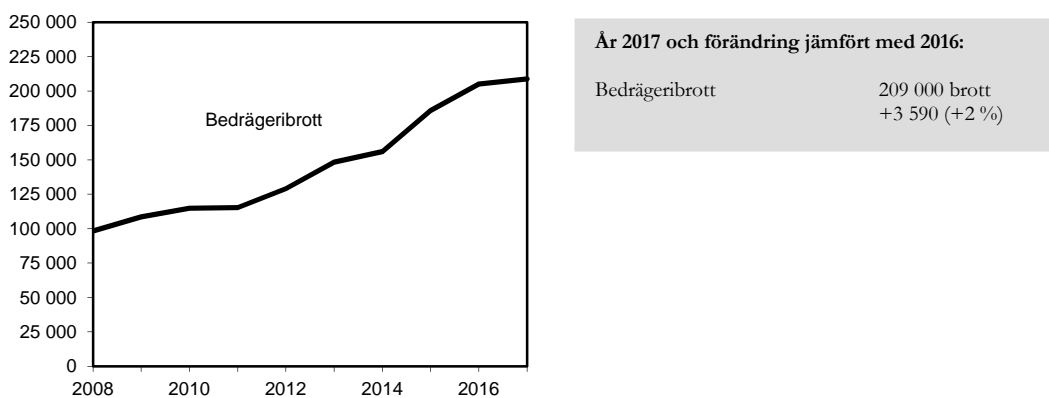
Utvecklingen för övriga anmälda brott¹¹

Bedrägeribrott

Under 2017 anmäldes 209 000 bedrägeribrott¹² (9 kap. brottsbalken). Det är en ökning med 3 590 brott (+2 %) jämfört med 2016. Vissa typer av bedrägeribrott har minskat, medan andra har ökat. Bland annat ökade automatmissbruk med 42 procent till 8 780 anmälda brott, medan datorbedrägerier ökade med 7 procent till 100 000 anmälda brott. Den typ av bedrägeribrott som minskade mest var bedrägeri med hjälp av så kallad bluffaktura som minskade med 4 970 (–34 %) till 9 670 anmälda brott. Under den senaste tioårsperioden har utvecklingen av de anmälda bedrägeribrotten varit stadigt uppåtgående. Totalt sett har antalet anmälda bedrägeribrott ökat med 112 procent under perioden 2008–2017.

¹¹ I text och tabeller är samtliga sifferuppgifter avrundande enligt principen om tre informationsgivande siffror. Exempelvis blir 1 416 327 brott 1 420 000 och 1 564 brott blir 1 560, medan 373 brott förblir 373. Procenttal i text och tabeller är avrundade till heltal, så 12,2 procent blir till exempel 12 procent och 10,6 procent blir 11 procent. Alla beräkningar samt uppgifter som utgör underlag till figurer baseras dock på ej avrundade siffror. För exakta sifferuppgifter, se de grundtabeller som finns på statistiksidorna på www.bra.se.

¹² Exklusive bidragsbrott.

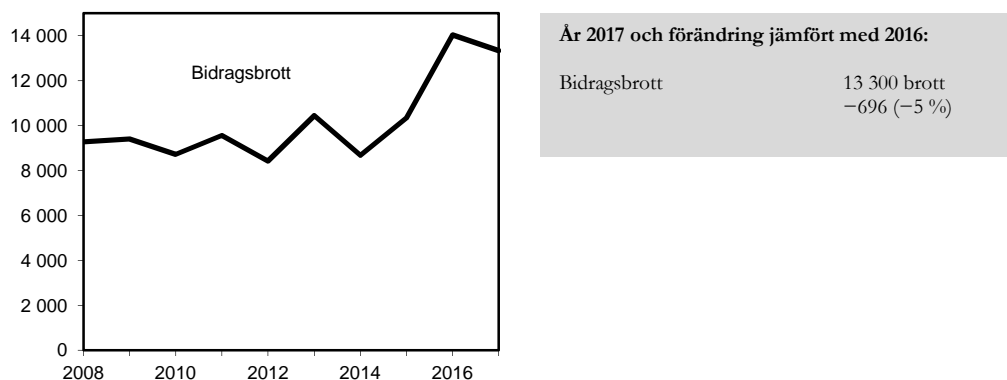


Figur 77. Antal anmälda bedrägeribrott, åren 2008–2017.

Utvecklingen av bedrägeribrotten beror bland annat på en ökad internetanvändning i samhället, och den tekniska utvecklingen bidrar till att nya metoder och möjligheter för att begå bedrägeribrott utvecklas. Anmälningbenägenheten varierar mellan olika typer av bedrägerier, bland annat beroende på omständigheterna kring brottet samt myndigheters och privata aktörers förmåga att upptäcka de brott som riktas mot dem. Bedrägeri är ett typiskt seriebrott där en enda gärningsperson kan ge upphov till tusentals anmälda brott under en kort period. För enskilda typer av bedrägerier, exempelvis datorbedrägeri, kan därför statistiken uppvisa stora variationer från ett år till ett annat.

Bidragsbrott

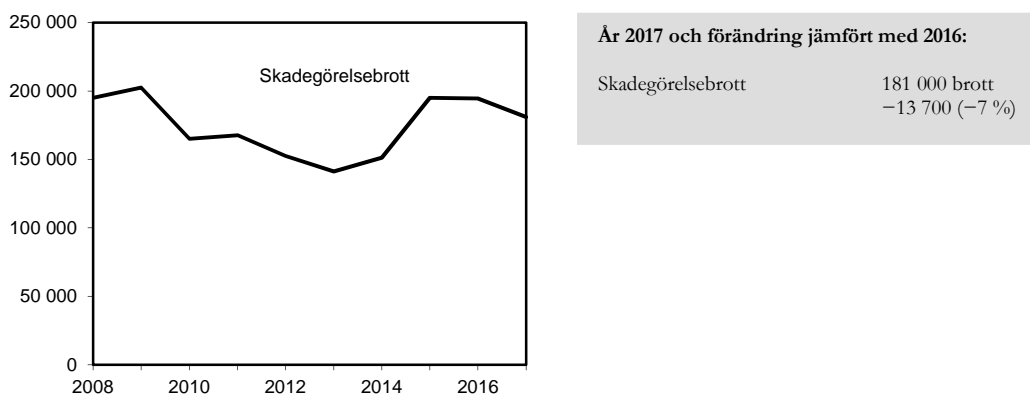
År 2017 anmäldes 13 300 bidragsbrott, vilket motsvarar en minskning med 5 procent jämfört med 2016. Två tredjedelar av de anmälda bidragsbrotten avser brott mot Försäkringskassan, vilka minskade med 2 140 anmälda brott (−20 %). Samtidigt ökade de anmälda bidragsbrotten mot a-kassorna och Arbetsförmedlingen med 1 230 anmälda brott (+78 %). Jämfört med 2008 har de anmälda bidragsbrotten totalt ökat med 44 procent (+4 060 brott). De anmälda bidragsbrotten är i hög grad beroende av myndigheters riktlinjer och kontrollsystem och kan därför uppvisa ganska stora årliga variationer.



Figur 78. Antal anmälda bidragsbrott, 2008–2017.

Skadegörelsebrott

År 2017 anmäldes knappt 181 000 skadegörelsebrott (12 kap. brottsbalken), vilket är en minskning mot föregående år med 7 procent. De flesta typer av skadegörelse har minskat, den typ som har ökat var annan skadegörelse (ej klotter) och skadegörelse genom brand, som ökade med 4 230 (+12 %) respektive 206 (+3 %) anmälda brott. Utvecklingen av de anmälda skadegörelsebrotten har varierat över den senaste tioårsperioden. Jämfört med 2008 har antalet anmälda brott minskat med 7 procent. Mängden skadegörelsebrott som registreras varierar beroende på berörda aktörers rutiner vid rapportering och registrering av brott. Ett exempel är att stora mängder anmälda skadegörelsebrott samlas och anmäls/registreras vid ett och samma tillfälle, vilket innebär att brotten i dessa fall kan härröra från tidigare år.



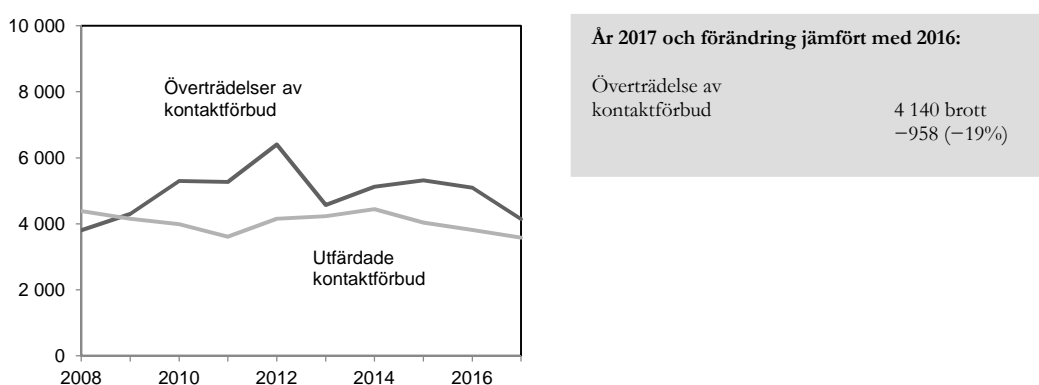
Figur 79. Antal anmälda skadegörelsebrott, åren 2008–2017.

Överträdelse av kontaktförbud

Den 1 oktober 2011 ersattes lagen om besöksförbud med lagen om kontaktförbud (SFS 2011:487). Syftet med lagändringen var bland annat att förbättra situationen för de personer som på olika sätt har utsatts eller riskerar att utsättas för våld, hot och trakasserier. Lagändringen innebär bland annat att de som dömts till kontaktförbud

kan övervakas med hjälp av elektronisk fotboja. Utvecklingen av antalet anmälda överträdelse kan studeras i relation till hur många kontaktförbud som utfärdas årligen.

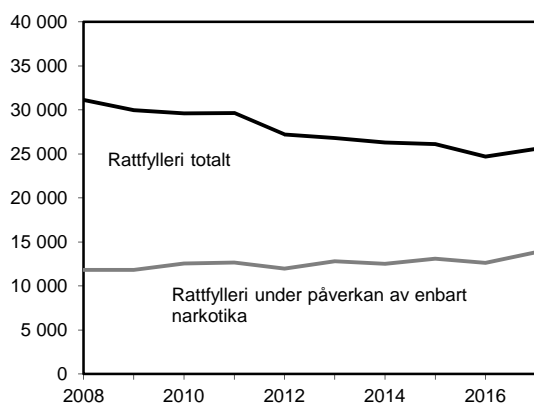
Enligt uppgifter från Åklagarmyndigheten utfärdades 3 580 kontaktförbud under 2017, vilket är 236 färre förbud (−6 %) jämfört med året dessförinnan. Samtidigt anmäldes 4 140 överträdelse av kontaktförbud, vilket är en minskning med 958 anmälda brott (−19 %) sedan föregående år. Jämfört med 2008 har antalet anmälda överträdelse av kontaktförbud ökat med 9 procent (+337 brott). Vid denna typ av brott är det vanligt att en enskild gärningsperson begår ett upprepat antal överträdelse av ett kontaktförbud, vilket ger ett stort antal brott i en enda anmälan. Enstaka stora ärenden av denna typ kan ge upphov till att antalet anmälda överträdelse varierar relativt kraftigt mellan olika år.



Figur 80. Antal anmälda överträdelse av kontaktförbud och antal utfärdade kontaktförbud, åren 2008–2017.

Rattfylleribrott

År 2017 anmäldes totalt 25 600 rattfylleribrott, vilket är en ökning med 4 procent jämfört med 2016. Rattfylleri under påverkan av narkotika, så kallat drograttfylleri, ökade med 9 procent till 13 800 anmälda brott. Med undantag för årets uppgång har trenden för det totala antalet anmälda rattfylleribrott varit nedåtgående sedan 2008, medan utvecklingen för drograttfylleri har varit kontinuerligt svagt uppåtgående under samma period. Jämfört med 2008 har de anmälda rattfylleribrotten totalt minskat med 18 procent, medan antalet anmälda drograttfylleribrott har ökat med 17 procent. Rattfylleribrotten tillhör de brottskategorier där antalet anmälda brott i huvudsak är ett resultat av polisens spanings- och ingripandeverksamhet.



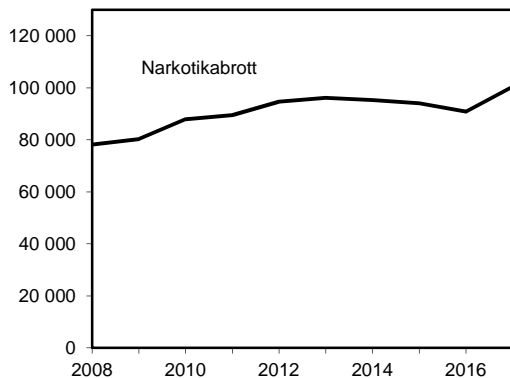
År 2017 och förändring jämfört med 2016:

Rattfylleri totalt	25 600 brott +884 (+4 %)
Under påverkan av narkotika	13 800 brott +1 170 (+9 %)

Figur 81. Antal anmälda rattfylleribrott, åren 2008–2017.

Narkotikabrott

År 2017 anmäldes cirka 100 000 brott mot narkotikastrafflagen (1968:64), vilket är en ökning med 11 procent jämfört med 2016. Den senaste tioårsperioden har de anmälda narkotikabrotten ökat med 28 procent. Fram till 2013 ökade de stadigt, för att därefter minska fram till 2016. I likhet med rattfylleribrotten hör narkotikabrotten till de brottskategorier där antalet anmälda brott i huvudsak är ett resultat av polisens spanings- och ingripandeverksamhet.



År 2017 och förändring jämfört med 2016:

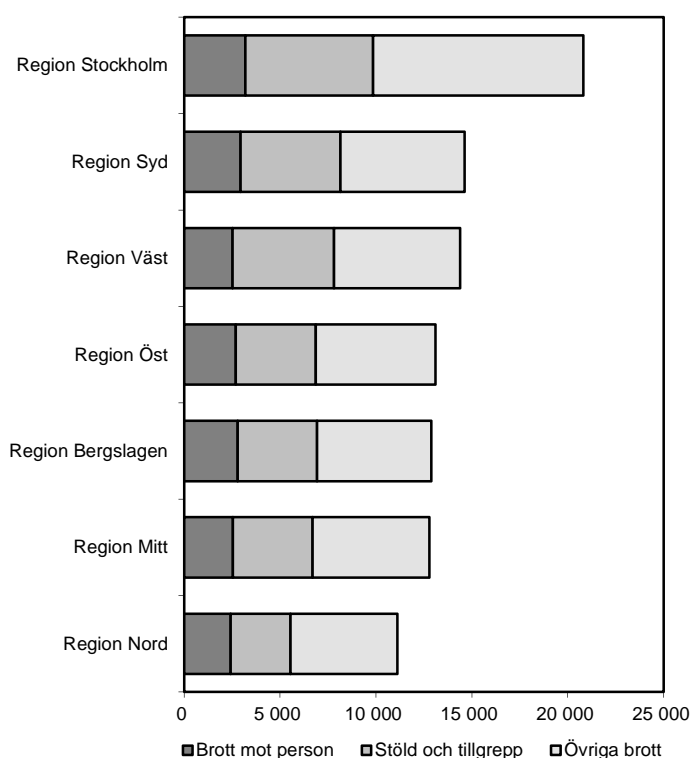
Narkotikabrott	100 000 brott +9 560 (+11 %)
----------------	---------------------------------

Figur 82. Antal anmälda narkotikabrott, åren 2008–2017.

Regionala resultat¹³

Sedan den 1 januari 2015 är Polismyndigheten en myndighet indelad i sju polisregioner, i stället för tidigare 21 länspolismyndigheter. Det innebär att statistiken över anmälda brott från och med 2015 utgår från de nya polisregionerna. För mer information, se avsnittet *Statistikens innehåll – regional fördelning*.

I relation till folkmängden anmäls flest brott i region Stockholm jämfört med övriga regioner. Under 2017 anmäldes 19 400 brott per 100 000 invånare i region Stockholm. I regionerna Väst och Syd anmäldes cirka 14 300 respektive 15 200 brott per 100 000 invånare. I regionerna Mitt, Bergslagen och Öst anmäldes mellan 12 900 och 13 200 brott per 100 000 invånare. Lägst antal brott per 100 000 invånare anmäldes i region Nord, där 11 600 brott anmäldes.

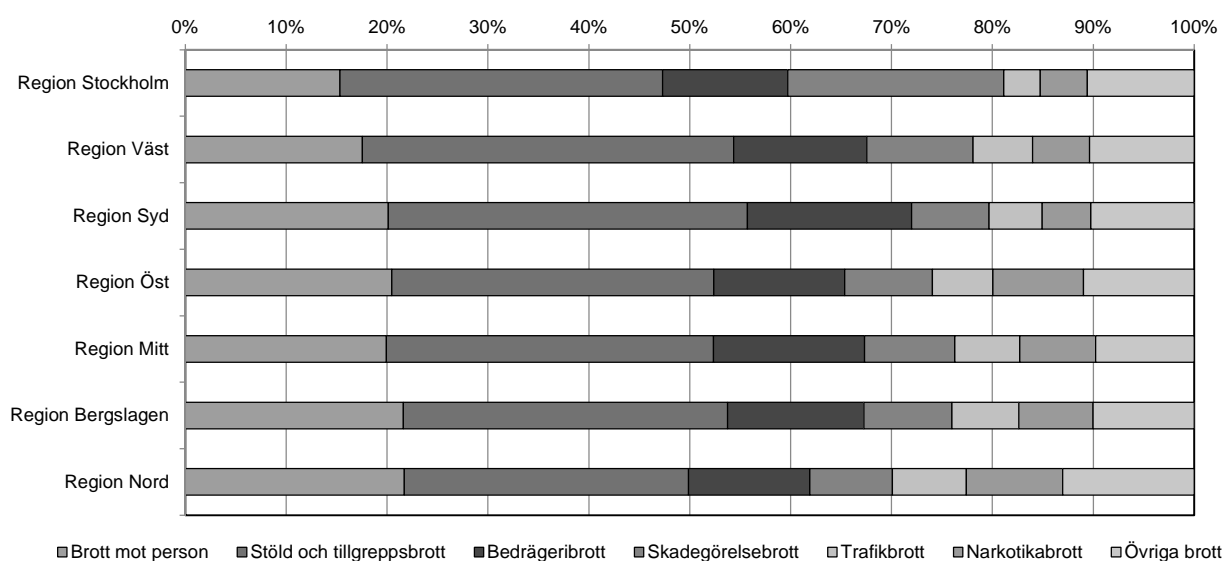


Figur 83. Antal anmälda brott per 100 000 invånare, per region, år 2017.

I de flesta regioner utgjorde anmälda *brott mot person* mellan 19 och 22 procent av de anmälda brotten 2017, men i region Stockholm utgjorde de 17 procent. I region Stockholm utgjorde skadegörelsebrott en markant större andel (19 %) av samtliga

¹³ I text och tabeller är samtliga sifferuppgifter avrundande enligt principen om tre informationsgivande siffror. Exempelvis blir 1 416 327 brott 1 420 000 och 1 564 brott blir 1 560, medan 373 brott förblir 373. Procenttal i text och tabeller är avrundade till heltal, så 12,2 procent blir till exempel 12 procent och 10,6 procent blir 11 procent. Alla beräkningar samt uppgifter som utgör underlag till figurer baseras dock på ej avrundade siffror. För exakta sifferuppgifter, se de grundtabeller som finns på statistiksidorna på www.bra.se.

anmälda brott än i de övriga regionerna. I övriga regioner var motsvarande andel både lägre (8–10 %) och av en något annan karaktär.¹⁴



Figur 84. Andel anmälda brott av totalt antal anmälda brott i respektive region, efter brottskategorier 2017.

I storstadskommunerna Stockholm, Malmö och Göteborg anmäls ett högt antal anmälda brott per 100 000 invånare. En förklaring till det är att genomströmningen av människor som inte är bofasta i kommunen är hög. I storstädernas stadskärnor, som stadsdelen Norrmalm i Stockholm och Centrum i Göteborg respektive Malmö, anmäls av samma skäl ett högt antal brott per 100 000 invånare. Även andra kommuner med hög genomströmning av människor som inte är bofasta i kommunen kan uppvisa ett högt antal anmälda brott per 100 000 invånare.

Några nya redovisningar 2017

Från och med 2017 särredovisas ett antal nya brottstyper i statistiken.

- Den 1 juli 2016 infördes ett nytt brott i brottsbalken (BrB 4 kap): olovlig identitetsanvändning. Brottet ingår i kategorin brott mot person och redovisas i statistiken från och med 1 januari 2017. Under 2017 anmäldes 27 700 brott om olovlig identitetsanvändning, varav 41 procent mot kvinnor i åldern 18 år eller äldre och 58 procent mot män i samma ålder.

¹⁴ Skadegörelsebrotten i region Stockholm består till största del av *klotter mot kollektivtrafiken, övrigt klotter* och *skadegörelse mot stat, kommun, landsting (ej klotter)*. I övriga regioner domineras de anmälda skadegörelsebrotten av *skadegörelse på motorfordon (ej genom brand)* och *annan skadegörelse (ej klotter)*.

- Brott mot kulturmiljölagen (1988:950) särredovisas i statistiken från och med 1 januari 2017. Under 2017 anmäldes 64 sådana brott.

Beskrivning av statistiken

Nedan följer en kortfattad beskrivning av statistiken över anmälda brott. För en mer utförlig beskrivning, se statistikens kvalitetsdeklaration.

Statistikens ändamål

Statistiken över antalet anmälda brott beskriver den anmälda brottslighetens nivå, utveckling, struktur och regionala fördelning i Sverige, per år och månad. Den används främst för att följa upp, bedöma, planera och utveckla rättsväsendets verksamheter, samt för att belysa den anmälda brottsligheten i olika avseenden, såväl i ett nationellt perspektiv som på regional och lokal nivå. Statistiken är deskriptiv och ger inga djupgående förklaringar till de förändringar som skett under en period.

Statistiken över anmälda brott omfattar endast den andel av brott som kommer till polisens och andra brottsutredande myndigheters kännedom och belyser således långtifrån alla brott som begås i samhället. För en mer heltäckande bild av den faktiska brottsligheten behövs även andra källor, såsom brottsofferundersökningar (exempelvis den Nationella trygghetsundersökningen) och självdeklarationsundersökningar.

Statistikens innehåll

Anmälda brott

I den officiella statistiken över anmälda brott redovisas brott som under redovisningsperioden anmäls till och registrerats av Polismyndigheten, Tullverket, Åklagarmyndigheten eller Ekobrottsmyndigheten. Brotten kan alltså ha ägt rum före registreringstillfället, och behöver inte ha upptäckts det år eller den månad som redovisningen avser. De flesta av de anmälda brotten har skett i Sverige, men för 1–2 procent av dem ligger brottsplatsen utomlands.

Det som redovisas är det totala antalet anmälda brott, det vill säga även händelser som efter utredning visar sig vara annat än brott, eller där brott inte kan styrkas. Detta är särskilt viktigt att komma ihåg vid jämförelser med annan kriminalstatistik och vid internationella jämförelser, där man ofta har en snävare definition av begreppet brott. Då det gäller till exempel mord, dråp och misshandel med dödlig utgång har det vid jämförelser med Brås specialstudie av anmält dödligt våld¹⁵ samt med dödsorsaksstatistiken och annan forskning visat sig att det faktiska antalet personer som avlidit till följd av dödligt våld under de senaste åren varit mellan 34 och 50 procent av det antal anmälda brott som redovisas i kriminalstatistiken.

För brott som anmälts till och registreras av Tullverket (huvudsakligen smuglingsbrott) redovisas endast uppgifter om brott där det finns en skäligen misstänkt person. Statistiken över anmälda brott innehåller enbart de tullärenden som överlämnas till åklagaren. De ärenden som tullen lägger ner i ett tidigare skede kommer således inte med i statistiken.

Klassificering av brott

Brottsredovisningen omfattar brott mot brottsbalken (BrB)¹⁶, brott mot trafikbrottslagen, brott mot narkotikastrafflagen samt brott mot specialstraffrättsliga författningar för vilka fängelse ingår i straffskalan. Försök, förberedelse och stämpling¹⁷ till brott redovisas i allmänhet som fullbordade brott. Försök-brotten redovisas separat enbart för mord och dråp, våldtäkter, biltillgrepp och bostadsinbrott. I samband med att ett brott registreras hos polisen, klassificeras det i enlighet med regler som utfärdas av Brå i samråd med Polismyndigheten, Åklagarmyndigheten, Ekobrottsmyndigheten och Tullverket. Regler för klassificeringen finns i publikationen *Klassificering av brott*, som finns på Brås webbplats, www.bra.se. Klassificeringen, som bygger på brottskoder, utgår från gällande lagstiftning och görs utifrån den information som finns om brottet vid anmälningstillfället. Klassificeringen kan även grunda sig på uppgifter om till exempel offer, brottsplats och gärningspersonens tillvägagångssätt. Hur antalet brott beräknas för de enskilda brottstyperna framgår av dokumentet *Riktlinjer för antalsräkning av brott*, som bland annat finns på Brås webbplats, www.bra.se.

¹⁵ När det gäller dödligt våld genomför Brå sedan 2002 en årlig specialstudie för att kunna presentera ett så korrekt antal fall av dödligt våld som möjligt. Resultatet av studien presenteras sedan 2011 i en separat rapport, *Konstaterade fall av dödligt våld*, som finns tillgänglig på Brås webbplats, www.bra.se. Rapporten publiceras i samband med den slutliga statistiken.

¹⁶ Följande brott ingår dock inte: vållande till kroppsskada eller sjukdom i samband med trafikolycka (3 kap. 8 §), egenmäktigt förfarande genom olovligt utnyttjande av annans parkeringsplats (8 kap. 8 §) och förgelseväckande beteende (16 kap. 16 §).

¹⁷ Med stämpling (enligt 23 kap. 2 § 2 st. BrB) menas att en person antingen i samråd med någon annan planerar att utföra brottet, eller själv erbjuder sig eller övertalar någon annan att utföra brottet.

Regional fördelning

Statistiken över anmälda brott redovisas för hela landet och per region, vanligtvis där brotten anmäls, samt per kommun där brottet är begånget. Vissa brott kan sakna uppgift om kommun, och då redovisas brotten under okänd kommun i regionen.

Från och med den 1 januari 2015 har polisen omorganiserats, vilket innebär att de 21 länspolismyndigheterna har omvandlats till en polismyndighet, indelad i sju polisregioner. Dessa sju polisregioner har helhetsansvar för polisverksamheten inom ett angivet geografiskt område. Åklagarmyndigheten har anpassat sin organisation till motsvarande områden. Från och med 2015 redovisas statistiken efter de sju regionerna i stället för efter län.

I figur 85 nedan redovisas de nya polisregionerna, vilka län som ingår i respektive region samt befolkningsmängden i regionerna.



Region	Län	Befolkningsmängd 2017
Region Nord	Jämtland	896 000
	Norrbotten	
	Västerbotten	
	Västernorrland	
Region Mitt	Gävleborg	926 000
	Uppsala	
	Västmanland	
Region Stockholm	Stockholm	2 370 000
	Gotland	
Region Öst	Jönköping	1 110 000
	Södermanland	
	Östergötland	
Region Väst	Halland	2 020 000
	Västra Götaland	
Region Syd	Kalmar	1 950 000
	Blekinge	
	Kronoberg	
	Skåne	
Region Bergslagen	Dalarna	865 000
	Värmland	
	Örebro	

Figur 85. Indelning i de sju nya polisregionerna.

Insamling och bearbetning

Statistiken över anmälda brott grundar sig på de uppgifter som polis, tull och åklagare registrerar i sina ärendehanteringssystem.

När ett brott kommer till polisens kännedom upprättas en brottsanmälan, som läggs in i ärendehanteringssystemet RAR och sedan levereras till Brå. Även uppgifter från åklagarnas och tullens ärendesystem levereras till Brå. Hos Brå granskas och bearbetas uppgifterna innan de sammanställs till statistik.

Brå publicerar statistik över anmälda brott månadsvis, kvartalsvis och årsvis.

Jämförbarhet över tid

Statistik över anmälda brott har förts sedan 1950. Statistikrutinerna för anmälda brott har ändrats vid flera tillfällen, till exempel genom ny insamlingsteknik och nya redovisningssätt. Även enskilda händelser kan tillfälligt påverka statistiken under vissa år. Dessa förändringar är viktiga att känna till vid jämförelser över tid.

Förändringar i statistiken på grund av enskilda ärenden som omfattar många brott

Enstaka ärenden som omfattar en stor mängd brott kan ge upphov till märkbara förändringar i statistiken över anmälda brott, handlagda brott och misstänkta personer mellan olika år. Det gäller i synnerhet brottskategorier eller redovisningsområden där nivån vanligtvis är relativt låg.

Enstaka stora ärenden kan skapa problem vid jämförelser över tid och osäkerhet om huruvida en förändring är generell. Stora ärenden är ovanliga, men bör beaktas vid tolkning av statistiken. Nedan följer en sammanställning av stora ärenden som har identifierats de senaste fem åren och som har haft påverkan på resultaten. Med ett stort ärende avses här ärenden som omfattar runt 100 brott eller fler av samma brottstyp.

- År 2017 registrerades i region Bergslagen ett enskilt ärende som innehöll cirka 100 anmälda brott avseende övrigt bedrägeri.
- År 2017 registrerades i region Mitt två enskilda ärenden som vardera innehöll cirka 100–240 anmälda brott avseende bidragsbrott.
- År 2017 registrerades i region Mitt ett enskilt ärende som innehöll cirka 100 anmälda brott avseende datorbedrägeri.
- År 2017 registrerades i region Mitt ett enskilt ärende som innehöll cirka 200 anmälda brott avseende övrigt bedrägeri.

- År 2017 registrerades i region Nord tre enskilda ärenden som vardera innehöll cirka 100–150 anmälda brott avseende bidragsbrott.
- År 2017 registrerades i region Nord två enskilda ärenden som vardera innehöll cirka 130–180 anmälda brott avseende trolöshet mot huvudman.
- År 2017 registrerades i region Stockholm ett enskilt ärende som innehöll cirka 209 anmälda brott avseende näringspenningtvätt.
- År 2017 registrerades i region Stockholm två enskilda ärenden som innehöll cirka 130 respektive 330 anmälda brott avseende bidragsbrott.
- År 2017 registrerades i region Stockholm tre enskilda ärenden som innehöll cirka 110–180 anmälda brott avseende grovt skattebrott.
- År 2017 registrerades i region Stockholm ett enskilt ärende som innehöll cirka 500 anmälda brott avseende utnyttjande av barn under 18 år för sexuell posering.
- År 2017 registrerades i region Stockholm ett enskilt ärende som innehöll cirka 500 anmälda brott avseende barnpornografibrott.
- År 2017 registrerades i region Syd ett enskilt ärende som innehöll cirka 90 anmälda brott avseende sexuellt ofredande mot flicka under 15 år.
- År 2017 registrerades i region Syd ett enskilt ärende som innehöll cirka 102 anmälda brott avseende dataintrång.
- År 2017 registrerades i region Syd ett enskilt ärende som innehöll cirka 190 anmälda brott avseende bidragsbrott.
- År 2017 registrerades i region Syd tre enskilda ärenden som innehöll cirka 140–160 anmälda brott avseende övrigt bedrägeri.
- År 2017 registrerades i region Väst ett enskilt ärende som innehöll cirka 115 anmälda brott avseende automatmissbruk.
- År 2017 registrerades i region Väst ett enskilt ärende som innehöll cirka 110 anmälda brott avseende penningtvättsbrott.
- År 2017 registrerades i region Öst två enskilda ärenden som innehöll cirka 240 respektive cirka 360 anmälda brott avseende överlåtelse av narkotika.
- År 2017 registrerades i region Öst ett enskilt ärende som innehöll cirka 1 630 anmälda brott avseende automatmissbruk.
- År 2017 registrerades i region Öst tre enskilda ärenden som innehöll cirka 180 anmälda brott vardera avseende skattebrott.
- År 2017 registrerades i region Öst ett enskilt ärende som innehöll cirka 160 anmälda brott avseende innehav av narkotika.

- År 2017 registrerades i region Öst ett enskilt ärende som innehöll cirka 300 anmälda brott avseende överträdelse av kontaktförbud.
- År 2016 registrerades i region Mitt två enskilda ärenden som innehöll cirka 170 respektive 110 anmälda brott avseende datorbedrägeri.
- År 2016 registrerades i region Mitt ett enskilt ärende som innehöll cirka 120 anmälda brott avseende penningtvätt.
- År 2016 registrerades i region Syd ett enskilt ärende som innehöll cirka 500 brott avseende dataintrång.
- År 2016 registrerades i region Stockholm ett enskilt stort ärende med cirka 2 000 brott gällande bedrägeri med hjälp av bluffaktura.
- År 2016 registrerades i region Stockholm ett enskilt stort ärende med cirka 160 brott gällande skatteavdragsbrott.
- År 2016 registrerades i region Stockholm ett enskilt stort ärende med cirka 230 brott gällande trolöshet mot huvudman.
- År 2016 registrerades i region Öst ett enskilt stort ärende med cirka 1 200 brott gällande övrigt bedrägeri.
- År 2016 registrerades i region Väst ett enskilt stort ärende med cirka 150 brott gällande våldtäkt mot flicka under 15 år.
- År 2016 registrerades i region Väst fem enskilda ärenden som innehöll mellan 120–150 brott vardera eller totalt cirka 650 brott gällande bidragsbrott mot Försäkringskassan.
- År 2016 registrerades i region Nord fem enskilda ärenden som innehöll mellan 100–350 brott vardera eller totalt cirka 700 brott gällande bidragsbrott mot Försäkringskassan.
- År 2016 registrerades i region Nord två enskilda ärenden som innehöll cirka 120 respektive 170 brott gällande förskingring.
- År 2016 registrerades i region Bergslagen ett enskilt ärende som innehöll cirka 200 brott gällande dataintrång.
- År 2015 registrerades i region Syd ett enskilt ärende som innehöll cirka 240 anmälda brott avseende barnpornografi.
- År 2015 anmäldes i region Nord ett enskilt ärende med många brott avseende överlåtelse av narkotika.
- År 2015 anmäldes i region Stockholm ett enskilt ärende med många brott avseende överlåtelse av narkotika.

- År 2015 anmäldes i region Syd ett enskilt ärende med många barnpornografibrott.
- År 2014 registrerades i region Syd ett enskilt ärende som innehöll cirka 300 anmälda brott avseende våldtäkt.
- År 2014 anmäldes i Gotlands län ett ärende med många sexualbrott (sexuell övergrepp, utnyttjande av barn för sexuell posering och sexuell ofredande) samt barnpornografibrott.
- År 2014 anmäldes i Uppsala län ett ärende med många brott gällande kränkande fotografering.
- År 2013 anmäldes i Jönköpings län ett ärende med många ofredandebrott.

Tekniska och juridiska förändringar

Nedan följer en sammanställning av olika systemtekniska och lagstiftningsmässiga förändringar sedan 1965, som i olika utsträckning har påverkat statistiken över anmälda brott. Dessa förändringar bör beaktas vid tolkning av statistiken. De är redovisade i omvänd kronologisk ordning, med de senaste förändringarna först. Styckena är skrivna så att de kan läsas separat. Den som är intresserad av ett specifikt år kan alltså gå direkt till det relevanta stycket.

- Från och med januari 2016 gjordes ett förtydligande av namnen på brottskoderna för misshandel i nära relation/ej i nära relation (koderna 9349–9356) i polisens anmälningssystem. Begreppet *i nära relation* definierades då som ”är eller har varit gifta, sammanboende eller har gemensamma barn”. Vid en tidigare kvalitetsstudie (*Kvalitetsstudie 1, Användningen av brottskoder*) hade det framkommit att brottskoderna ifråga till viss del överanvändes eftersom de även användes för andra typer av nära relationer exempelvis syskon emellan, förälder och vuxet barn. Åtgärden genomfördes alltså i syfte att förtydliga vad som omfattas av brottskoderna och så att anmälda misshandelsbrott kodas korrekt i samband med att de registreras. Efter förtydligandet av namnen på brottskoderna är nivån på antalet anmälda misshandelsbrott i nära relation i snitt cirka 28 procent lägre än tidigare år (2012–2015). För mer information se *Kvalitetsstudie 1, Användningen av brottskoder* på www.bra.se.
- Från och med 2015 har kvaliteten på statistiken över anmälda brott indelat på kommuner förbättrats. Det beror på att bortfallet på kommunuppgift för brotten har minskat. Det finns två anledningar till att ett brott redovisas med okänd kommun: dels då uppgift om kommun helt saknas av olika anledningar (exempelvis att brottet inte sker på en fysisk plats), dels i de fall då den angivna brottsplatsen finns i en kommun som inte ligger i den handläggande regionen. Från och med 2015, då 21 länspolismyndigheter omvandlades till en

polismyndighet indelad i sju polisregioner, redovisas kommun som okänd i de fall där brottsplatskommunen inte ligger inom den handläggande regionen. Eftersom regionerna är större än länen ger det ett minskat bortfall på uppgiften om kommun.

- Vid jämförelser av olika brottstyper mellan 2015 och tidigare år i kommunerna kan därmed eventuella ökningarna helt eller delvis bero på ett lägre bortfall av kommunuppgift. Detta bör beaktas vid tolkning av statistiken. I regionerna har vissa brottskategorier särskilt påverkats av det lägre bortfallet. För resterande brottskategorier har påverkan varit lägre eller till och med obefintlig. I tabell 7 visas skillnaden i antalet brott med okänd kommun 2015 jämfört med om statistiken fortsatt hade redovisats på länspolismyndighet i stället för på polisregion.

Tabell 7. Förändringen i antalet brott med okänd kommun i statistiken 2015, jämfört med det tidigare sättet att redovisa, totalt och för de brottskategorier som har påverkats mest. Inom parentes anges minskningen av brott med okänd kommun i andelar för respektive brottskategori.

Region	Totalt	Brott mot liv och hälsa (BrB 3 kap.)	Brott mot trafikbrottslagen	Brott mot narkotikabrottslagen	Brott mot miljöbalken	Brott mot skattebrottslagen
Nord	-3 000 (-18 %)	- 210 (-48 %)	-1 080 (-80 %)	-244 (-23 %)	-203 (-59 %)	-437 (-49 %)
Mitt	-1 230 (-6%)	-146 (-31 %)	-276 (-42 %)	-224 (-28 %)	-130 (-70 %)	0 -
Stockholm	-439 (-1 %)	-30 (-2 %)	-15 (-3 %)	-8 (-1 %)	-15 (-3 %)	-48 (-1 %)
Öst	-6 070 (-22 %)	-170 (-36 %)	-3 880 (-91 %)	-745 (-46 %)	-335 (-85 %)	-232 (-15 %)
Väst	-1 620 (-4 %)	-106 (-22 %)	-555 (-58 %)	-112 (-22 %)	-141 (-47 %)	-148 (-7 %)
Syd	-2 280 (-5 %)	-190 (-23 %)	-510 (-42 %)	-225 (-24 %)	-240 (-65 %)	-201 (-32 %)
Bergslagen	-1 170 (-5 %)	-110 (-24 %)	-392 (-36 %)	-82 (-9 %)	-84 (-63 %)	0 -

De två regioner vars kvalitet på kommunredovisning har förbättrats mest är region Nord och region Öst. Exempelvis har okänd kommun gällande brott mot trafikbrottslagen minskat med 91 procent i region Öst och med 80 procent i region Nord. I region Stockholm är påverkan försumbar, totalt har bortfallet minskat med 1 procent. I övriga regioner har bortfallet minskat med mellan 4 och 6 procent totalt sett.

- Den 1 januari 2015 bildades den nya Polismyndigheten, som ersätter de tidigare 21 länspolismyndigheterna och är indelad i sju polisregioner.

- Från och med april 2014 har definitionen av antalet utfärdade kontaktförbud förändrats. Antalet utfärdade kontaktförbud är en uppgift som Brå samlar in från Åklagarmyndigheten. Från och med april 2014 räknas de initialt utfärdade kontaktförbuden samt eventuella förlängningar av samma kontaktförbud separat. Det gör det möjligt att både särredovisa enbart initialt utfärdade kontaktförbud och att redovisa samtliga utfärdade kontaktförbud inklusive eventuella förlängningar.
- I tidigare redovisningar, från 2008 till och med mars 2014, ingick de kontaktförbud som utfärdades initialt eller förlängdes under redovisningsåret. Varje kontaktförbud räknades endast en gång, oavsett om det hade förlängts eller ej.
- I juni 2014 påbörjades avvecklingen av polisens ärendehanteringssystem Pust, och systemet stängdes därmed för nyregistrering av brott. Efter stängningen ska alla nya brott registreras och hanteras i ärendehanteringssystemet RAR. En generell rekommendation är att iaktta en viss försiktighet vid analyser av utvecklingen av de brottstyper som hanterades i Pust under åren 2013–2014, nämligen ringa stöldbrott (snatteri), ringa narkotikabrott (eget bruk och innehav), brott mot knivlagen, sjöfylleri (inklusive grovt) samt trafikbrott som rattfylleribrott och olovlig körning.
- Från och med juni 2013 har polisen registrerat smitning från parkeringsskada (trafikförordningen (1998:1276) 2 kap. 8 § 2 st. och 14 kap. 3 § 1 p. a) med brottskoden 3006 i stället för med brottskoden för övriga bötesbrott 9001. Brottskod 3006 har tidigare i enlighet med Brås instruktioner endast använts för allvarigare smitningsbrott (trafikbrottslagen (1951:649) 5 § 1 st.). Brottskod 9001, som är den kod som borde användas för lindrigare smitningsbrott enligt gällande instruktioner, inräknas inte i den officiella brottsstatistiken, och den utvidgade tillämpningen av brottskod 3006 har således medfört en ökning av smitningsbrotten i statistiken över anmälda brott. Brå kan inte avgöra hur stor del av de registrerade smitningsbrotten som hör till respektive lagrum. Förändringen innebär att varken anmälda brott gällande brottstypen smitningsbrott eller brottskategorin trafikbrott första halvåret 2014 kan jämföras med tidigare eller senare perioder.
- Under februari 2013 driftsatte polisen ett nytt ärendehanteringssystem (Siebel-Pust), som ersatte det tidigare ärendehanteringssystemet Pust. Det nya ärendehanteringssystemet hade vissa brister vid driftsättningen, vilket har inneburit att det inledningsvis har använts i begränsad omfattning av polismyndigheterna. Brå har samarbetat med polisen och Åklagarmyndigheten för att omhänderta och avhjälpa bristerna i systemet. Det större systemskifte som införandet av Siebel-Pust utgjorde kan ha gett effekter som är svåra att överblicka. En generell rekommendation är att iaktta en ökad försiktighet vid analyser av utvecklingen av de brottstyper som hanterades i Siebel-Pust under åren 2013–2014, nämligen ringa stöldbrott (snatteri), ringa narkotikabrott (eget

bruk och innehav), brott mot knivlagen, sjöfylleri (inklusive grovt) samt trafikbrott som rattfylleribrott och olovlig körning.

- I början av december 2012 genomförde Åklagarmyndigheten anpassningar av sitt ärendehanteringssystem Cåbra, för att uppfylla de krav som ställs inom projektet Rättsväsendets informationsförsörjning (RIF). Driftsättningen av åklagarnas nya system inverkar inte direkt på statistiken över anmälda brott 2012, men statistiken påverkas av ett mindre bortfall i de brott som registrerades i den nya versionen av Cåbra under de tre sista veckorna i december 2012. Vid tester har det framgått att det i huvudsak påverkat statistiken över ekonomiskt relaterad brottslighet, men även till viss del miljöbrotten. Framför allt har det påverkat statistiken över brott mot skattebrottslagen, där cirka 1 500 anmälda brott skulle ha tillförts om samtliga uppgifter ingått i statistiken. För övriga brottstyper bedöms påverkan vara försumbar.
- Under perioden augusti till december 2012 gjorde polisen anpassningar i sitt ärendehanteringssystem RAR, för att uppfylla de krav som ställs inom projektet Rättsväsendets informationsförsörjning (RIF). Förändringar i och med anpassningen som kan ha betydelse för statistiken över anmälda brott är bland annat förändringar i hur brott registreras och hur informationsöverföringen mellan myndigheterna sker samt svårigheter att identifiera unika brott i ärenden som överförs mellan nya och äldre versioner av ärendehanteringssystemen hos polisen. Det är därmed viktigt att iaktta en ökad försiktighet när statistiken tolkas. Brå analyserar löpande vilken inverkan de nämnda förändringarna har på brottsstatistiken.
- Till följd av Åklagarmyndighetens införande av ett nytt ärendehanteringssystem (Cåbra), se nedanstående punkter, gjordes anpassningar i Brås statistikdatabas under 2010. Syftet med anpassningarna var att förbättra tillförlitligheten i antalsräkningen av anmälda brott som registrerats hos Åklagarmyndigheten eller hos Ekobrottsmyndigheten. I Cåbra har en unik brottsidentitet (BID) införts som ger bättre möjligheter att identifiera och följa upp enskilda brott. Det gäller till exempel brott som av administrativa skäl flyttas mellan olika ärenden eller åklagarkammare. Analyser efter anpassningen till den unika brottsidentiteten visar att antalet anmälda brott har varit underskattat sedan systemskiftet hos Åklagarmyndigheten. Vid tester har det visat sig att det i statistiken över samtliga anmälda brott under 2007 har tillkommit cirka 0,8 procent fler brott efter anpassningen. Motsvarande för åren 2008–2009 är cirka 0,2 procent fler brott. Underskattningen av antalet anmälda brott kan framför allt hänföras till anmälda skattebrott samt till viss del till borgenärsbrott. Detta beror på att dessa brottstyper oftast registreras i Åklagarmyndighetens ärendehanteringssystem. Enligt de gjorda testerna har det efter anpassningen för 2007 tillkommit nästan dubbelt så många skattebrott, och drygt 60 procent fler borgenärsbrott. För åren 2008–2009 har

10 respektive 1 procent fler skattebrott tillkommit, liksom 8 respektive 1 procent fler borgenärsbrott. Därmed är jämförelser av anmälda borgenärs- och skattebrott åren 2007–2010 inte relevanta. När det gäller statistik över den ekonomiska brottsligheten är jämförbarheten och tolkningen även för tidigare år problematisk (se nedanstående punkter). För mer information om påverkan av ovan beskrivna anpassningar till Cåbra, kontakta enheten för rättsstatistik på Brå.

- I och med införandet av Åklagarmyndighetens nya ärendehanteringssystem (Cåbra) under andra halvåret 2007 kunde Ekobrottsmyndigheten förbättra antalsräkningen och registreringen av de anmälda brotten. I enlighet med anvisningarna i publikationerna *Klassificering av brott* samt *Riktlinjer för antalsräkning av brott* (dessa publikationer ersatte *Kodning av brott* 2013) som finns på www.bra.se, övergick Ekobrottsmyndigheten till en mer extensiv antalsräkning, som innebär att användare nu registrerar ett brott för varje deklaration eller räkenskapsår. Enligt tidigare praxis registrerades endast ett brott oavsett antal deklarationer och utan hänsyn till hur många räkenskapsår som omfattades. Förändringen genomfördes under 2008. För utförligare information, se kapitlet *Statistikens innehåll, Kriminalstatistik 2009* (rapport 2010:15).
- Under 2007 införde Åklagarmyndigheten successivt ett nytt ärendehanteringssystem (Cåbra), som ersatte tidigare system (Brådis och Envis). Systemomläggningen påbörjades i februari 2007 och skedde successivt i olika åklagarkammare fram till juni 2007. Förbättringen i statistiken över anmälda brott till följd av systemomläggningen berör brott som vanligtvis anmäls direkt till åklagaren, såsom skattebrott, miljöbrott och borgenärsbrott (11 kap. BrB). Ändringen innebär att även information om brott som saknar en misstänkt person levereras till Brå. Samtliga anmälda brott i dessa kategorier ingår därmed i statistiken från och med 2007. Tidigare år redovisades endast anmälda brott där det fanns en skäligen misstänkt person. Detta har medfört att det från och med 2007 redovisas betydligt fler anmälda skattebrott, miljöbrott och borgenärsbrott än föregående år. För utförligare information, se kapitlet *Statistikens innehåll, Kriminalstatistik 2009* (rapport 2010:15).
- I statistiken över anmälda brott har ett mindre fel upptäckts som berör vissa typer av skattebrott åren 2005–2006 och brott avseende föroreningar från fartyg åren 2002–2006. Felet innebär att antalet för dessa brott underskattades något under de åren.
- Under 2007 införde polisen möjligheten att anmäla vissa brott via internet. Det har medfört att många brott, speciellt cykelstölder i Stockholms, Södermanlands och Gotlands län, inte har kunnat knytas till en viss kommun, utan har rapporterats under okänd kommun i respektive län.

Kvalitetsstudier

Kvaliteten i brottskoder

För statistiken över anmälda brott, handlagda brott, handlagda brottsmisstankar samt misstänkta personer är uppgifter om brottskod avgörande för till vilken brottstyp man räknar brotten, besluten eller de registrerade misstankarna. För att få en bättre förståelse för kvaliteten i registreringen av brottskoder har Brå genomfört en kvalitetsstudie, som publicerades i september 2012.

Resultatet visar att felkodningar framför allt påverkar fördelningen av brott inom de olika brottskategorierna. Det är sällan som anmälningarna skulle ha kodats till en helt annan kategori. Till exempel bedömdes studiens samtliga anmälningar som getts en brottskod för bedrägeri ha registrerats till rätt brottskategori. Däremot förekom felkodningar för vilken typ av bedrägeri det var frågan om – datorbedrägeri, bluffaktura, bedrägeri med hjälp av internet eller annat. Generellt förekom en överanvändning av koderna för ärenden utan egen brottskod, som *övrigt bedrägeri* eller *annan stöld*, vilket också innebar att brottstyper med en egen brottskod var underanvända, t.ex. *bedrägeri med hjälp av internet*.

Ytterligare områden där det på grund av felkodningar finns anledning att iaktta försiktighet vid tolkningen av statistiken är variabler avseende *i nära relation/ej i nära relation*, *bekant/obekant*, *grovt/annat än grovt*, *försök/fullbordat* samt *inomhus/utomhus*. Det framgår av den ovan nämnda studien, men också i andra undersökningar som gjorts av Brå och SCB rörande användningen av brottskoder. För ytterligare information, se rapporten *Användningen av brottskoder, en kvalitetsstudie inom kriminalstatistiken* på www.bra.se.

Specialstudier om dödligt våld

För att kunna redovisa det faktiska antalet fall av dödligt våld gör Brå sedan 2002 specialstudier av underlaget till statistiken. Samtliga anmälda fall av fullbordade mord, dråp eller misshandel med dödlig utgång samt vållande till annans död (exklusive de fall som inträffar i trafiken eller på arbetsplatser) har studerats. Avsikten med studierna är bland annat att fastställa om misstanken om brott kvarstår efter polisens utredning (slutredovisad förundersökning). De anmälda fallen av vållande till annans död kontrolleras för att klargöra om det bland dessa gärningar finns brott som borde ha rubricerats som misshandel med dödlig utgång. Med dödligt våld avses fullbordade mord, dråp och misshandel med dödligt våld, som korrekt registrerats som sådana eller som felaktigt registrerats som vållande till annans död.

För mer information, se *Konstaterade fall av dödligt våld – Statistik för 2017*, som finns att ladda ner från www.bra.se.

Mars 2017

Brå ansvarar för den officiella kriminalstatistiken och har till uppgift att förse rättsväsendets myndigheter, brottsförebyggande aktörer och övriga användare med statistik av god kvalitet som underlag för verksamhetsuppföljning, beslutsfattande, utredningsverksamhet och forskning.

Utifrån insamlade uppgifter från rättsväsendets administrativa system, sammanställer och presenterar Brås enhet för rättsstatistik årligen cirka 1 100 tabeller på månads-, kvartals- och årsbasis inom områdena brott, personer lagförda för brott, kriminalvård och återfall i brott. Uppgifterna redovisas på såväl nationell som regional och lokal nivå.

Tabellerna publiceras på Brås webbplats, www.bra.se/statistik, tillsammans med tolkningsanvisningar, kommentarer och analyser.